


Astuce 7

Fabriquer de l'engrais de poisson

2 kg de poisson



(les poissons du lagon sont plus riches que les poissons du large)



10 litres d'eau

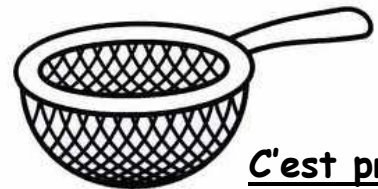
Dans un bidon en plastique

(dévisser légèrement le couvercle pour permettre aux gaz de s'échapper)



Pendant 1 mois

Filtrer



C'est prêt !

Diluer 30 à 100ml dans 12 litres d'eau, utiliser en aspersion sur les feuilles (très tôt le matin) ou en arrosage léger sur terre mouillée. Toujours effectuer un **essai** sur une plante, préférer commencer par des **doses légères** (ex : 15ml pour 12l d'eau) et observer l'effet sur une semaine. Les apports légers peuvent être effectués tous les 15 jours ou toutes les semaines.

Arrêter les traitements au moins 15 jours avant la récolte pour atténuer l'éventuel goût de poisson.

Cet engrais est plus riche en **azote** qu'en phosphore et potassium. Il contient également du **soufre**, du calcium, du magnésium et du sodium.

A utiliser en **phase de croissance**, il a aussi une **action répulsive** sur de nombreux insectes.

Attention : non répulsif pour les chiens et les chats !!

Pour plus de renseignements vous pouvez contacter l'animateur des jardins familiaux,
Mairie Annexe — 20 rue Gallieni, 27.07.86