

BAROMÈTRE DES AIDANTS NOUMÉENS

- 2021 -

Réalisé par le CCAS de Nouméa



Méthodologie

Recueil

Enquête réalisée par le CCAS de Nouméa et Quidnovi du 21 juillet au 16 août 2021 par téléphone et mailing.

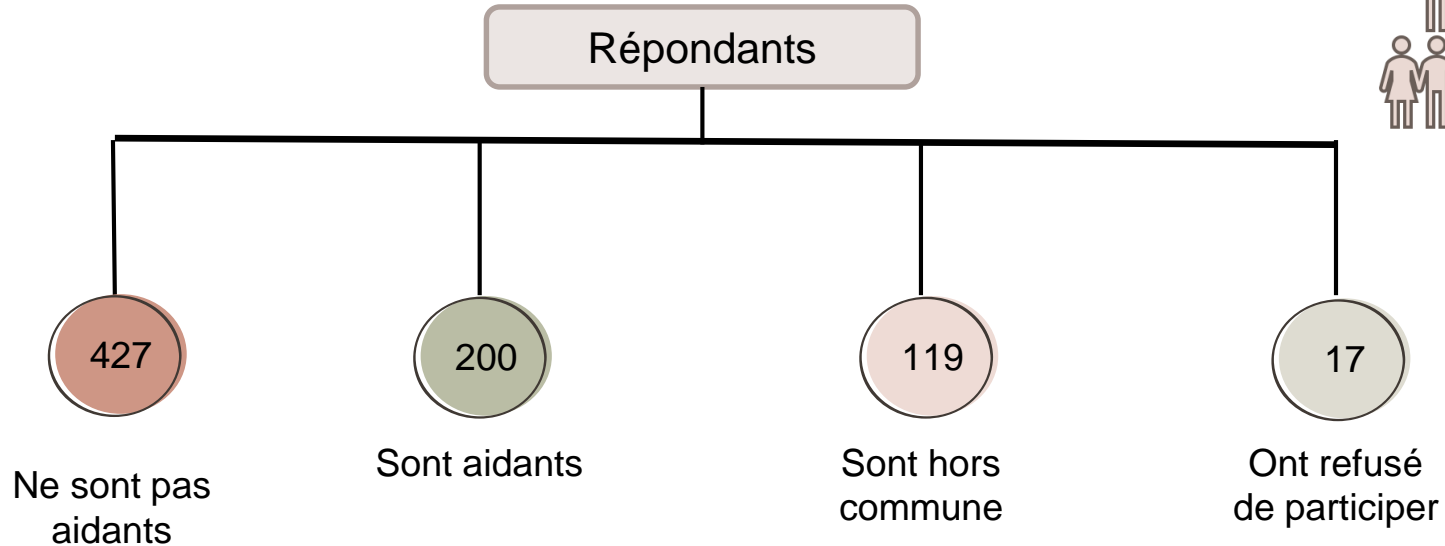

Échantillon

2217 personnes contactées.

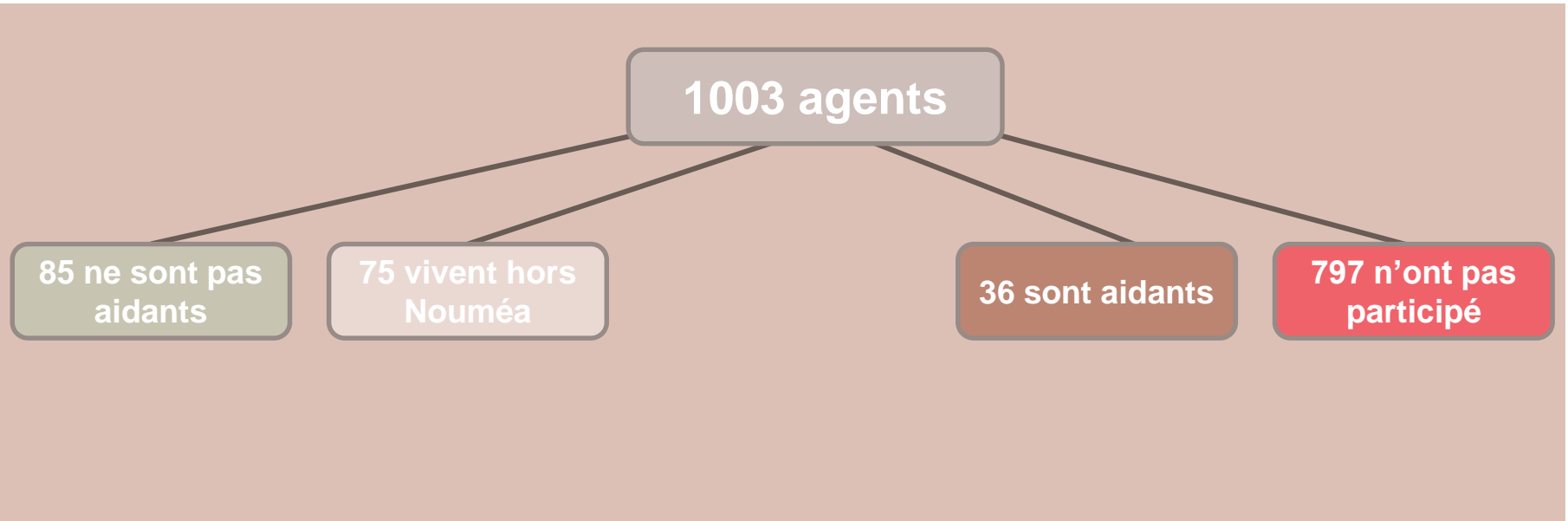
Échantillon de 200 personnes aidantes, résidants sur la commune de Nouméa âgées de 15 ans et plus.

Échantillon

Sur 2217 questionnaires envoyés : 763 personnes ont répondu
soit **un taux de participation de 34%**



Échantillon ville de Nouméa



Le taux de participation des agents de la ville de Nouméa s'élève à 21%

Selon la méthode des quotas,
17,5 % de la population Nouméenne
est aidante

Sommaire



01

Identification du rôle d'aidant

02

Le portrait de l'aidant : qui est-il ?

02. A – Focus sur les aidants âgés de moins de 40 ans

02. B – Focus sur les familles monoparentales

02. C – Focus sur les familles biparentales

03

Le portrait de la personne aidée

04

L'intervention de l'aidant auprès de la personne aidée


04. A – Focus sur les familles monoparentales

04. B – Focus sur les familles biparentales

05

L'opinion de l'aidant face à son rôle

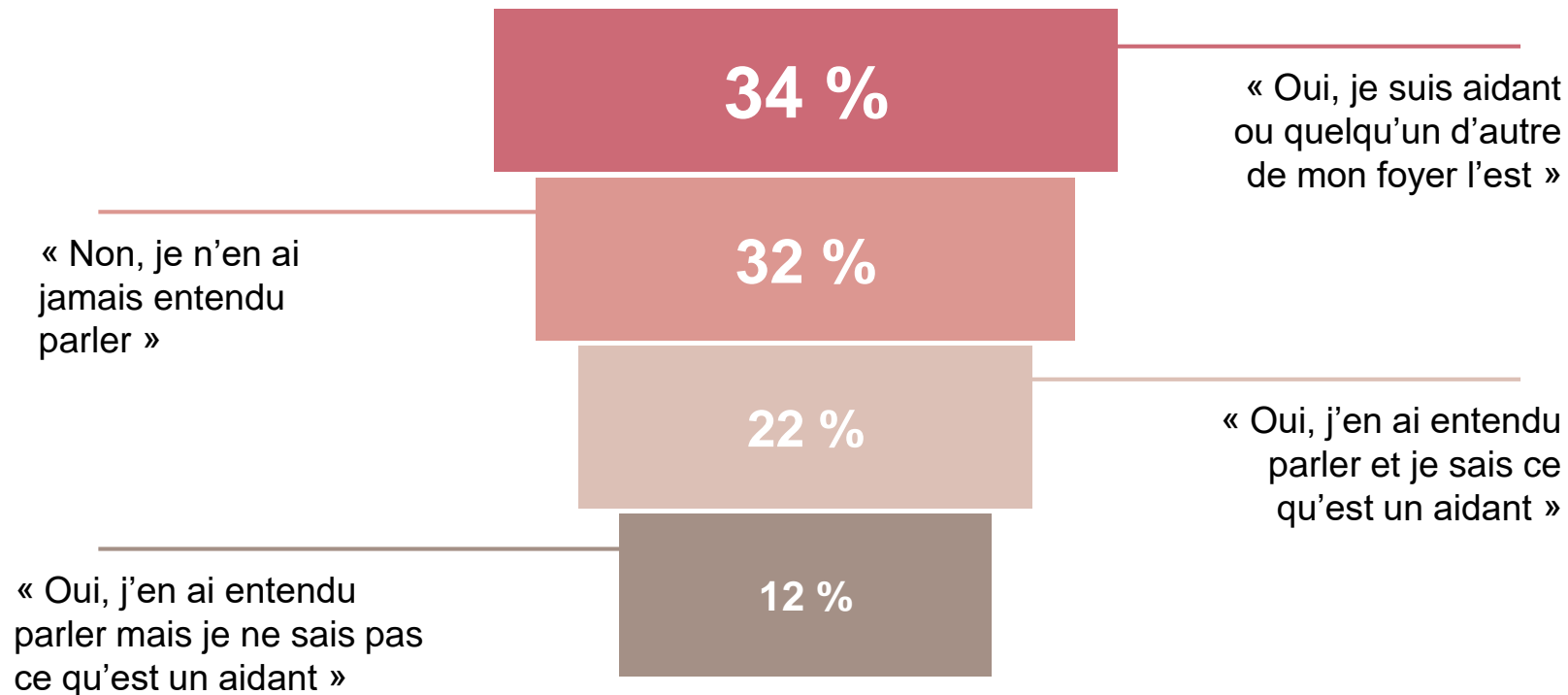
01



Identification du
rôle d'aidant

Les chiffres suivants concernent toutes les personnes qui ont répondu au questionnaire.

Connaissance de la notion “d’aidant”



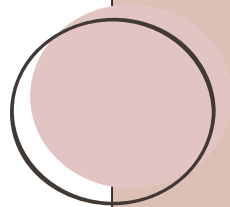


Reconnaissance de son rôle d'aidant

Pour les personnes ayant répondu « Non, je n'en ai jamais entendu parler », 32% se définissent comme aidant après lecture de la définition proposée dans le questionnaire

	Non, je n'en ai jamais entendu parler
Je suis aidant	24 %
Je suis aidant/ Je connais des personnes de mon entourage qui sont des aidants, en dehors de mon foyer	3 %
Je suis aidant/ Une personne ou plusieurs personnes de mon foyer sont des aidants	3 %
Je suis aidant/ Une personne ou plusieurs personnes de mon foyer sont des aidants/ Je connais des personnes de mon entourage qui sont des aidants, en dehors de mon foyer	2 %
Total général	32 %

Les prochains chiffres ne concernent que la proportion d'aidant de la commune de Nouméa.

02

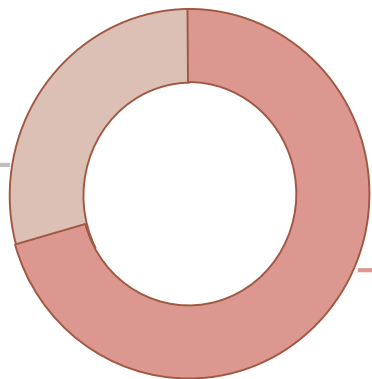


Le portrait de
l'aidant :
qui est-il ?

Les aidants Nouméens : une majorité de femme active



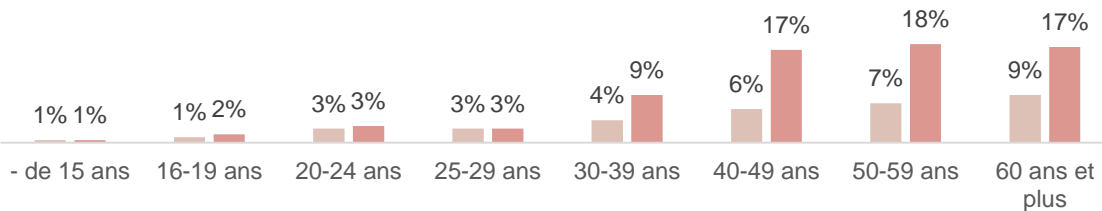
32 %
Homme



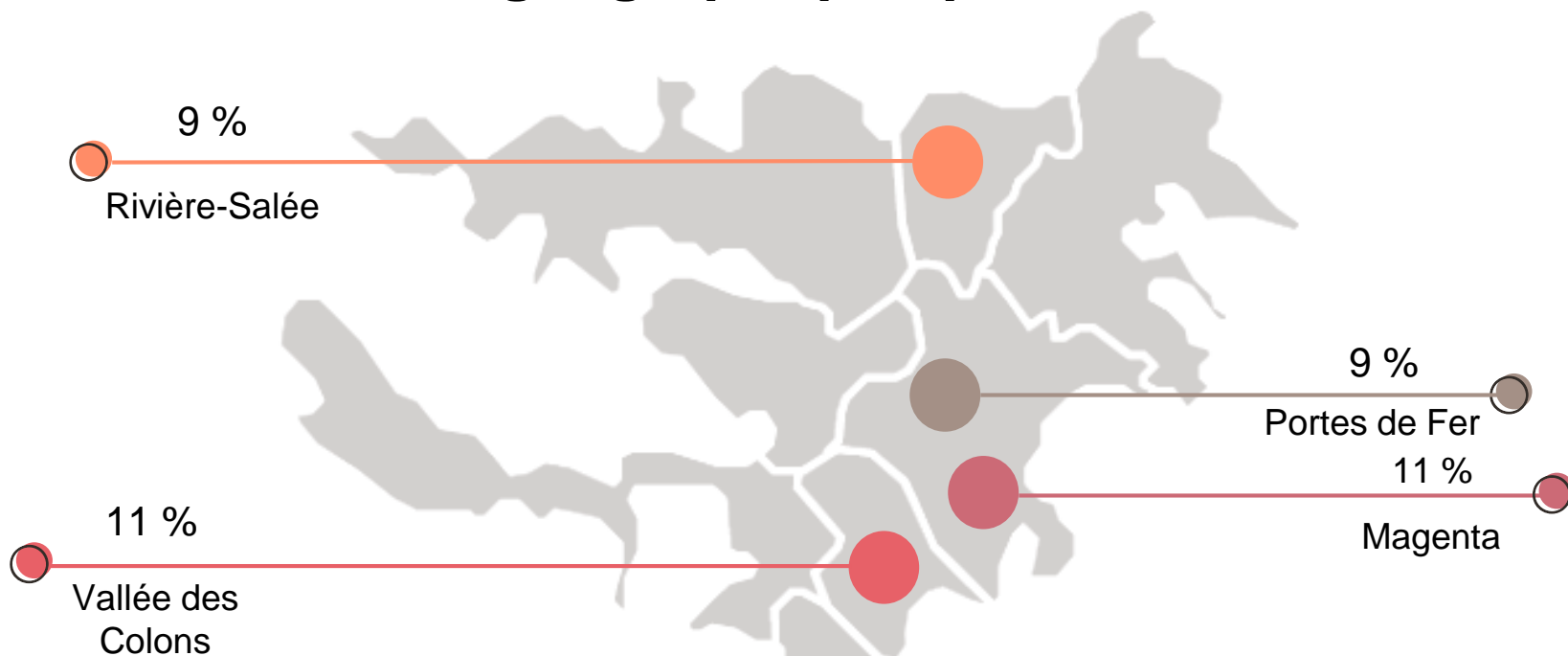
68 %
Femme



**74 % des aidants ont
40 ans et plus**



Des zones géographique qui se détachent



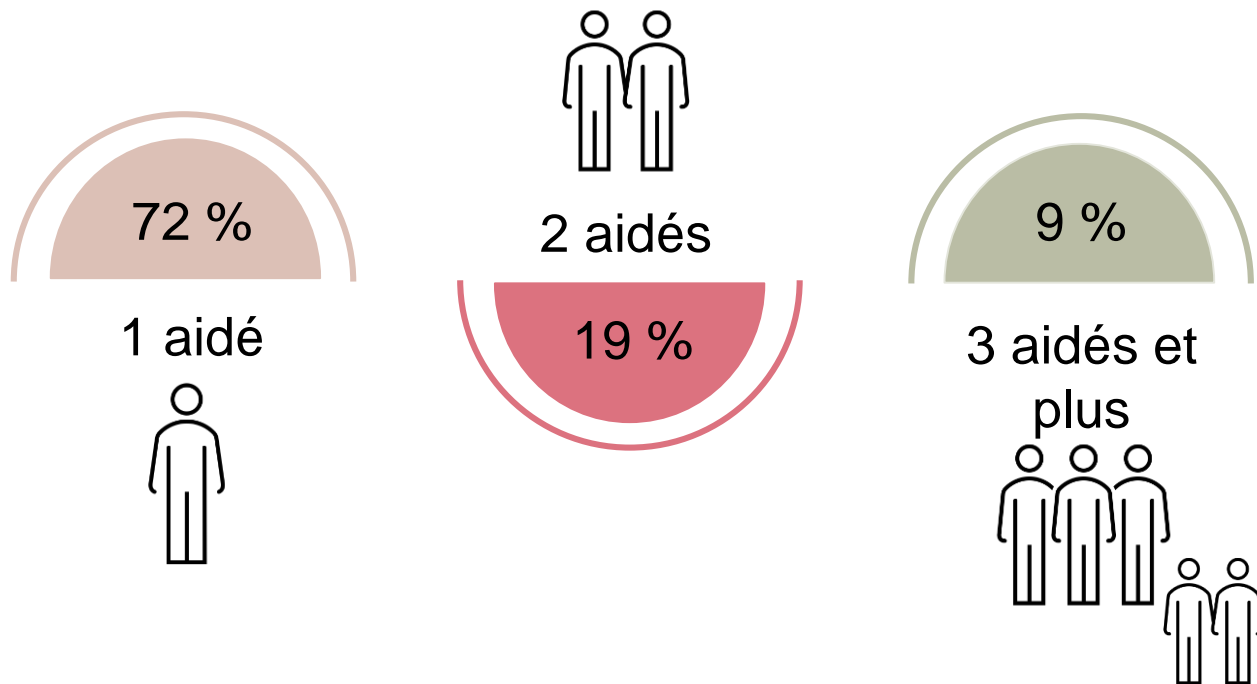
D'après l'ISEE NC en 2019 :

- **8866** personnes habitent à la Vallée des Colons
- **7169** personnes résident à Magenta
- **6873** résidants dans le quartier de Rivière Salée
- **4093** personnes dans le quartier de Portes de fer

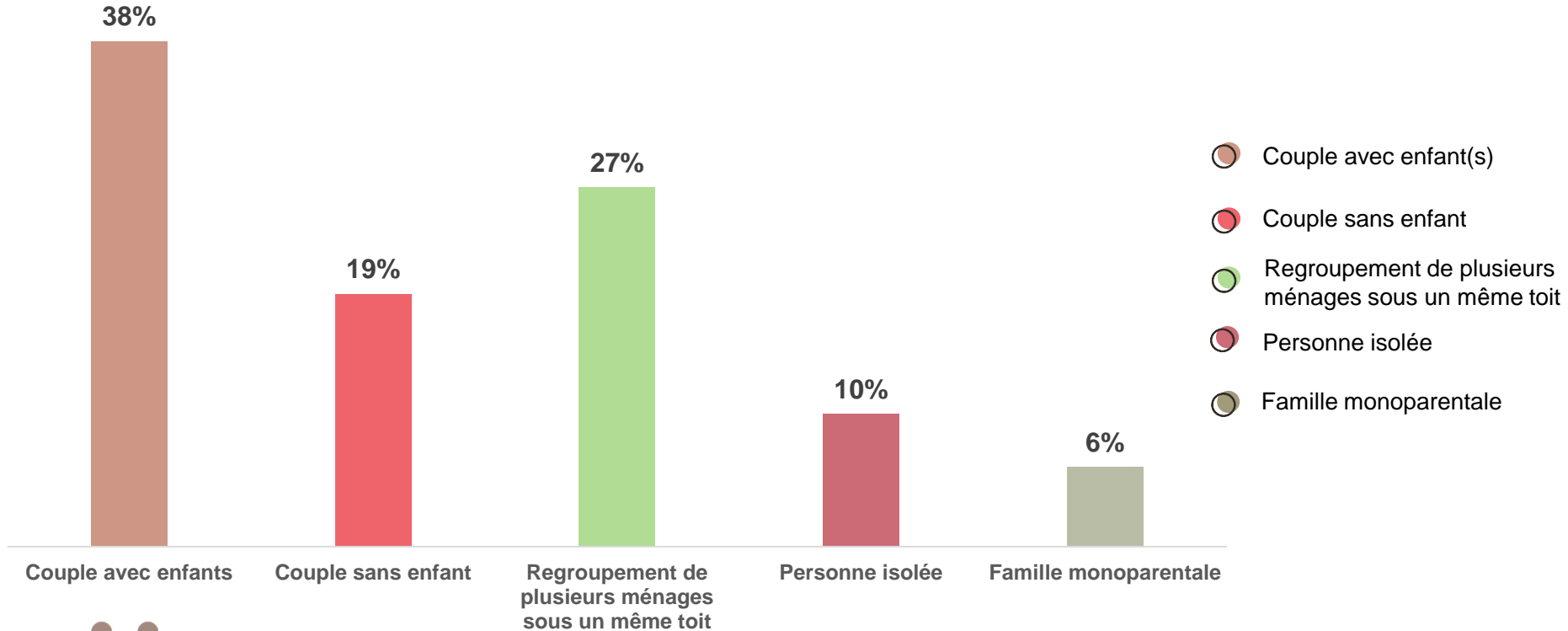
Les principaux quartiers de résidence des aidants Nouméens



Le pourcentage d'aidant s'occupant d'un ou de plusieurs aidés

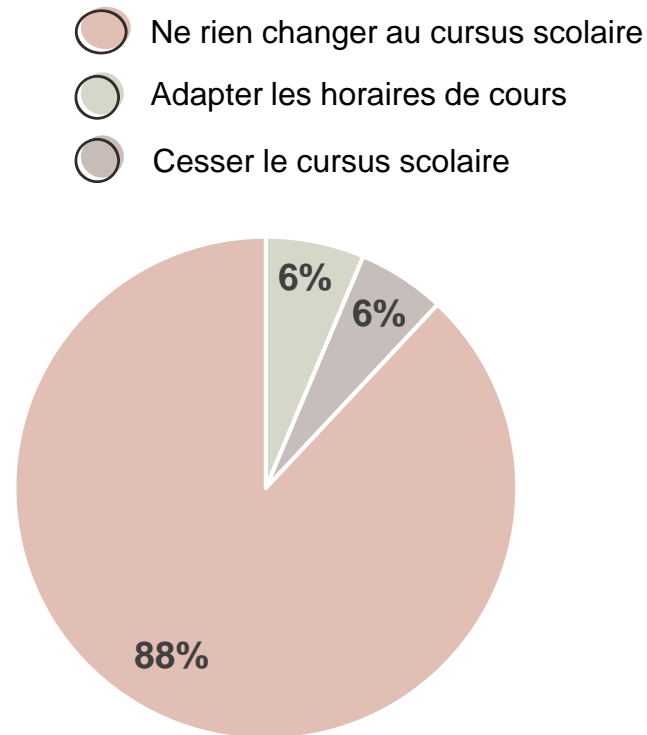
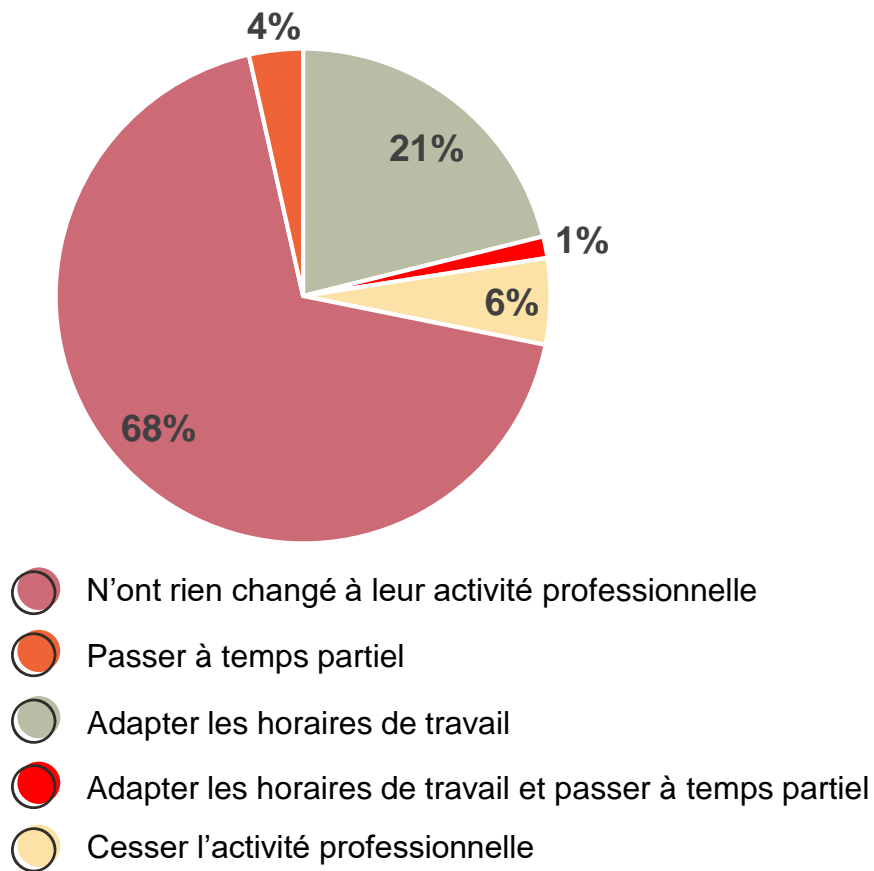


La structuration familiale des aidants



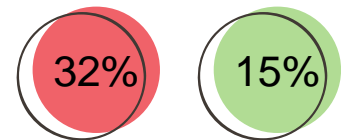
38 % des aidants sont des couples avec enfants

L'impact du rôle d'aidant sur la situation professionnelle et scolaire



02. A - FOCUS SUR LES AIDANTS DE MOINS DE 40 ANS

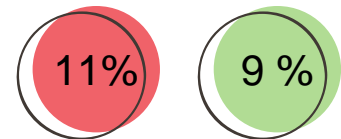
Le profil des aidants âgés de moins de 40 ans



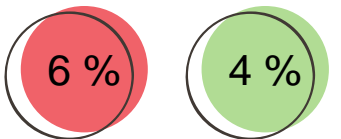
30-39 ans



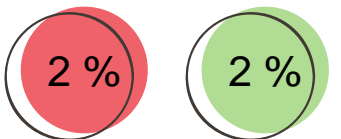
25-29 ans



20-24 ans



16-19 ans



- de 15 ans

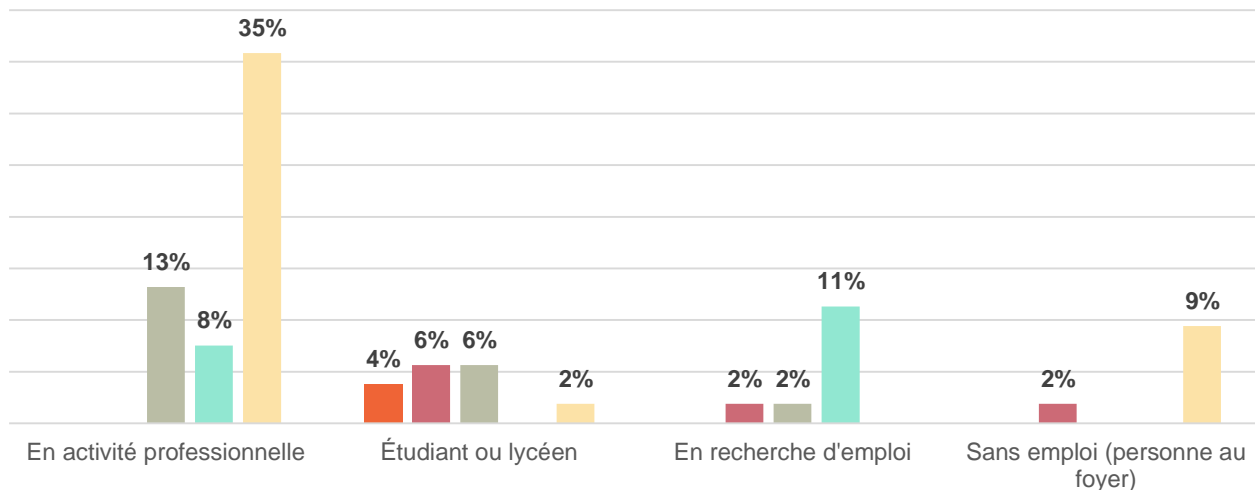


Femme



Homme

Catégorie socioprofessionnelle selon la tranche d'âge



- de 15 ans



20-24 ans



30-39 ans



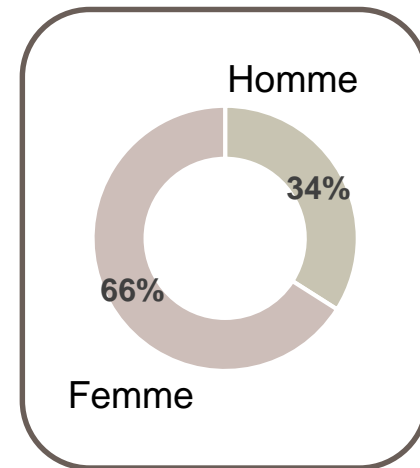
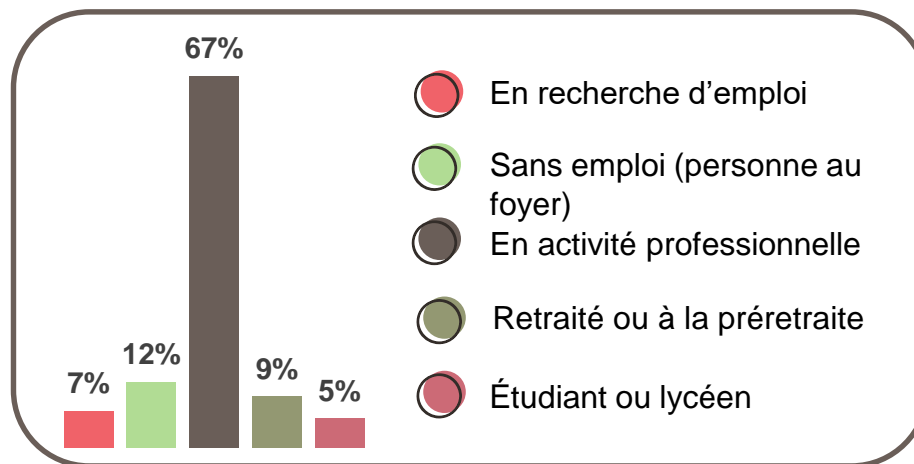
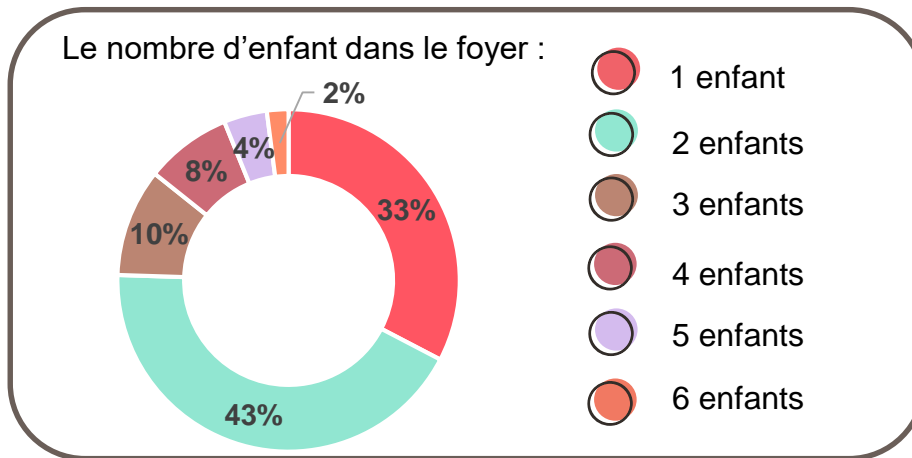
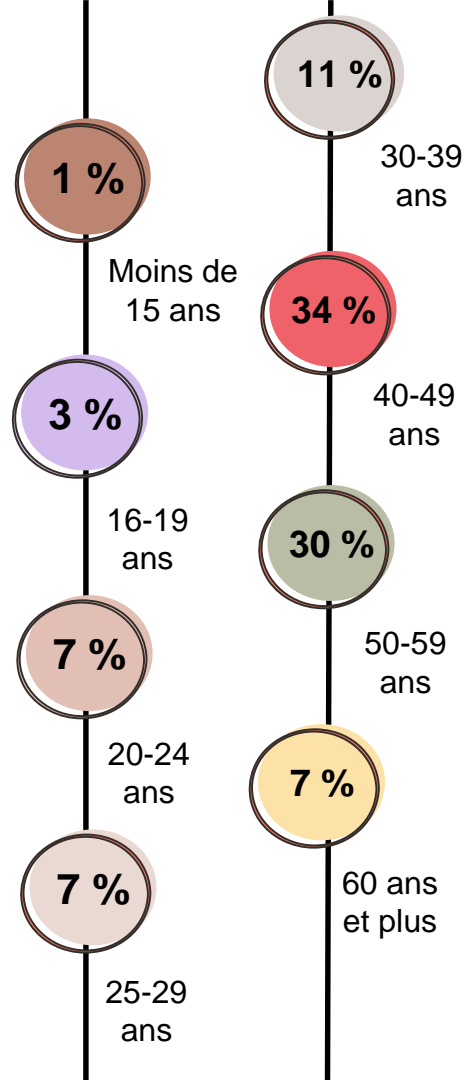
16-19 ans



25-29 ans

02. B - FOCUS SUR LES FAMILLES BIPARENTALES

Le portrait des familles biparentales



02. C - FOCUS SUR LES FAMILLES MONOPARENTALES

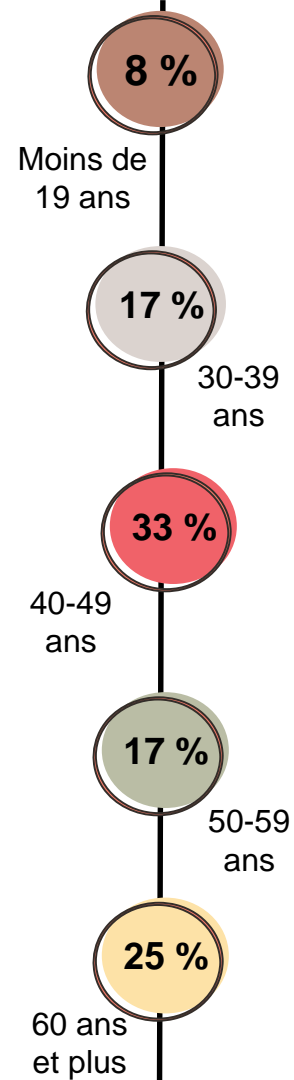
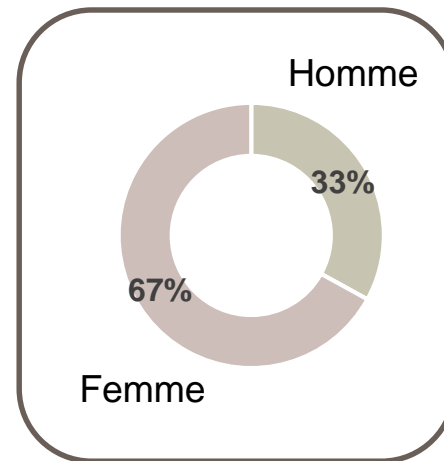
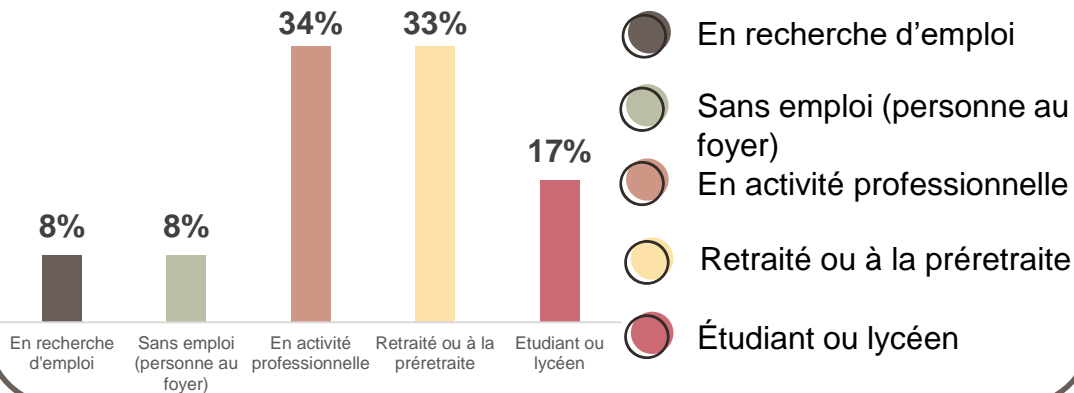
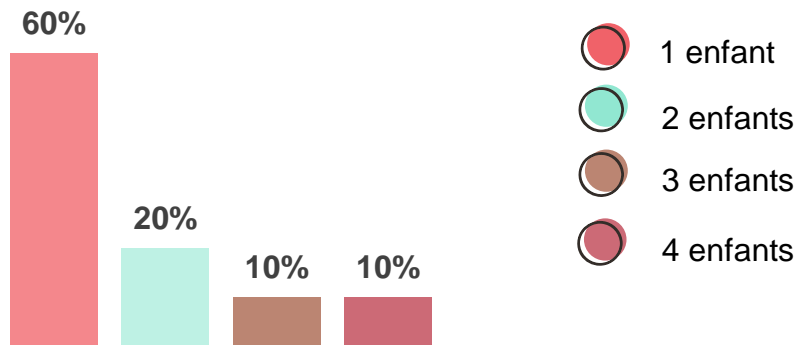
Pour information :

D'après l'ISEE, en 2019, la population Nouméenne comptait 13 217 familles.
Parmi ces familles 3494 sont des familles monoparentales.

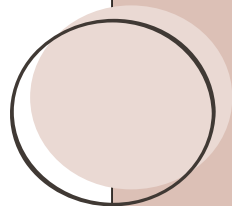
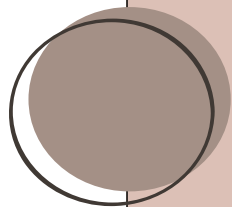

Elles représentent 9% de la population nouméenne,
parmi elle 0,03% sont aidantes.

Le portrait des familles monoparentales

Le nombre d'enfants dans le foyer :

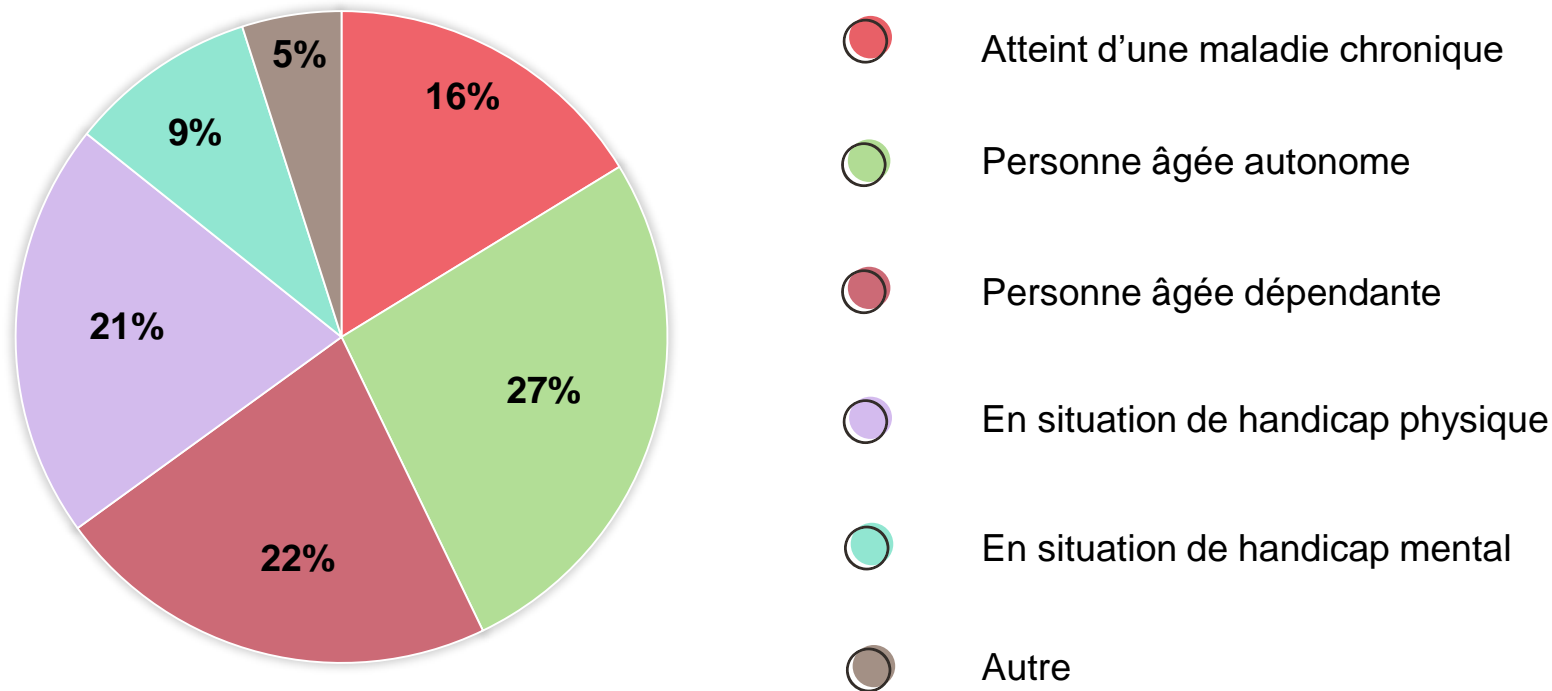


03



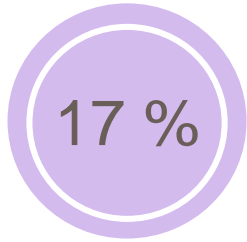
Le portrait de la
personne aidée

Le type de personne aidée

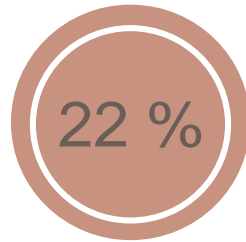


27 % des personnes aidées sont des personnes âgées autonomes

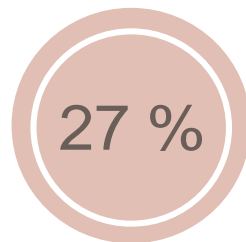
L'âge des aidés



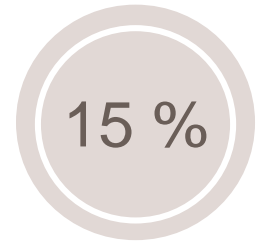
60 – 69 ans



70 – 79 ans

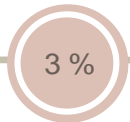


80 – 89 ans



90 ans et plus

81 % des aidés ont 60 ans et plus

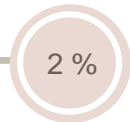


15 ans

16 – 19 ans



1 %

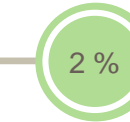


20 – 24 ans

25 – 29 ans

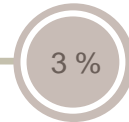


1 %

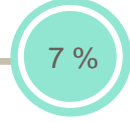


30 – 39 ans

40 – 49 ans

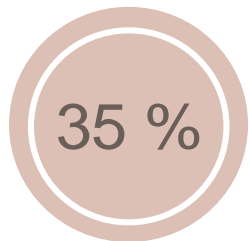


3 %



50 – 59 ans

Le statut de l'aidé pour l'aidant



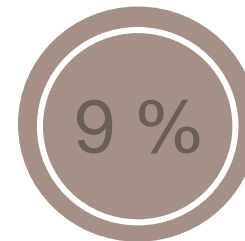
Mère



Père



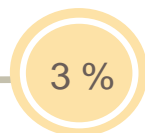
Conjoint



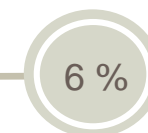
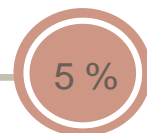
Grand-mère

La moitié des aidés sont des parents

Grand-père

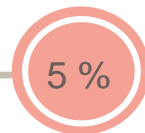


Autre membre
de la famille



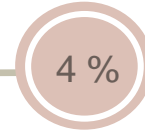
Connaissance
ou ami

Frères, sœurs



Oncles, tantes

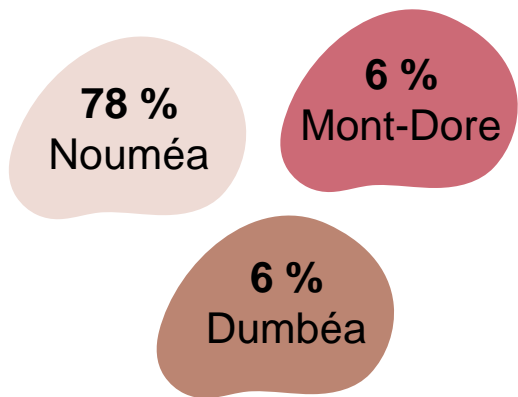
Autre



Enfants

Lieu de vie et de résidence des aidés


Commune principale de résidence des aidés :



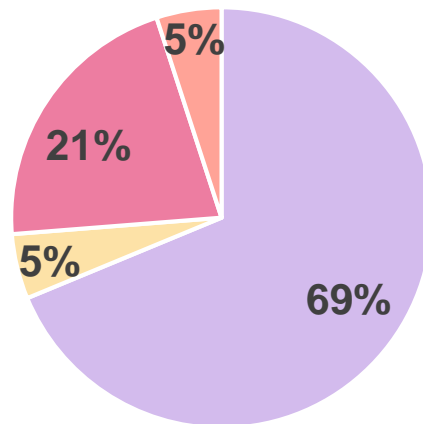
D'après l'ISEE, lieu de résidence des 60 ans et plus :

- Magenta : 1465
- Rivière Salée : 1374
- Vallée des Colons : 1851

Principaux quartiers de résidence dans Nouméa :



Lieu de vie des aidés :



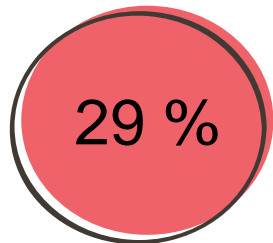
- À son domicile
- En EHPAD
- Dans le foyer de l'aidant
- Autre établissement

04

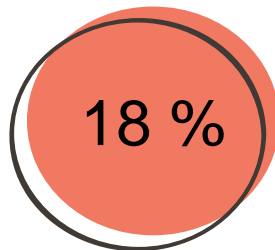


L'intervention de
l'aidant auprès de
la personne aidée

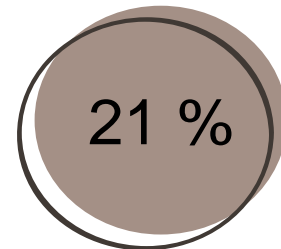
Les durées d'intervention des aidants



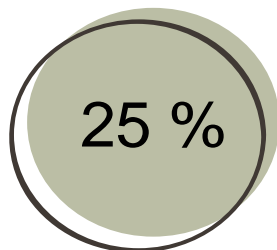
Moins de 5H
par semaine



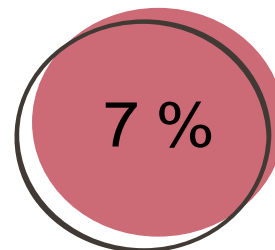
Entre 10H et moins de 20H
par semaine



30H et plus
par semaine




Entre 5H et moins de 10H
par semaine



Entre 20H et moins de 30H
par semaine

29 % des aidants interviennent auprès de l'aidé moins de 5H par semaine

Les fréquences d'intervention des aidants



Près de la moitié des aidants procurent une ou des aides tous les jours de la semaine

Les aides procurées par les aidants

Les démarches administratives

19 %

Du soutien moral

17 %

Des tâches domestiques

13 %

Aide financière

8 %

18 %

Les déplacements

13 %

De la surveillance sur place ou par téléphone

10 %

Des activités favorisant le lien social

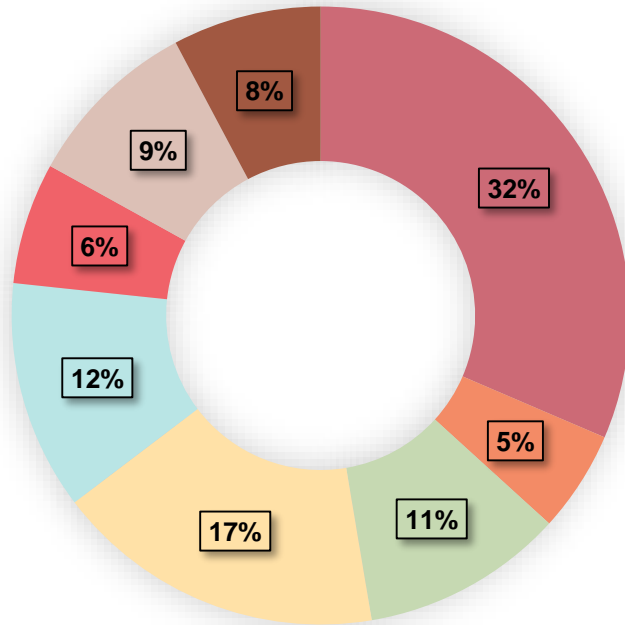
2 %

Autre



L'aide pour réaliser les démarches administratives est l'aide la plus procurée par les aidants

Les tierces personnes qui apportent de l'aide aux aidants



- Un autre membre de la famille
- Le voisinage
- Un médecin
- Un infirmier
- Un kinésithérapeute
- Un ou plusieurs amis
- Une aide à domicile
- Personne

32 % des personnes qui apportent de l'aide à l'aidant sont principalement des membres de la famille

04. A - FOCUS SUR LES FAMILLES MONOPARENTALES

La durée et la fréquence d'intervention des familles monoparentales

La durée d'intervention :

	Famille monoparentale
Moins de 5H par semaine	10%
Entre 5 et moins de 10H par semaine	60%
Entre 10 et moins de 20H par semaine	10%
Entre 20 et 30H par semaine	20%

La fréquence d'intervention :

	Famille monoparentale
Tous les jours	20%
4 à 6 fois par semaine	20%
2 à 3 fois par semaine	30%
1 fois par semaine	20%
Moins souvent	10%

04. B - FOCUS SUR LES FAMILLES BIPARENTALES

La durée et la fréquence d'intervention des familles biparentales

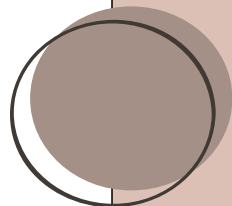
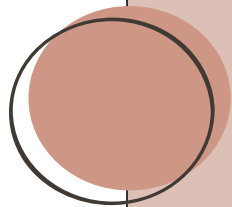

La durée d'intervention :

	Couple avec enfants
Moins de 5H par semaine	39%
Entre 5 et moins de 10H par semaine	23%
Entre 10 et moins de 20H par semaine	14%
Entre 20 et 30H par semaine	6%
30H et plus par semaine	18%

La fréquence d'intervention :

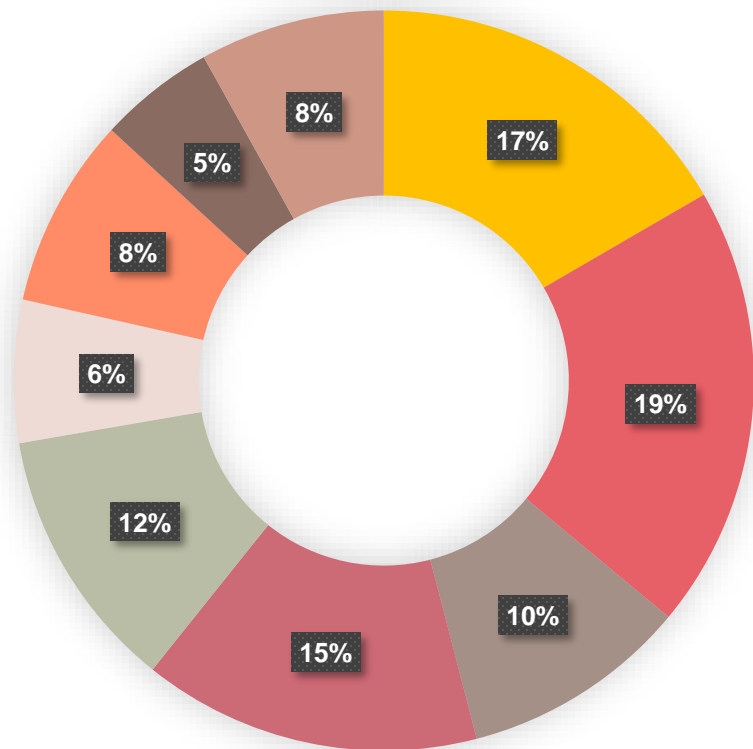
	Couple avec enfants
Tous les jours	47%
4 à 6 fois par semaine	8%
2 à 3 fois par semaine	27%
1 fois par semaine	4%
Moins souvent	14%

05



L'opinion de
l'aidant face à son
rôle

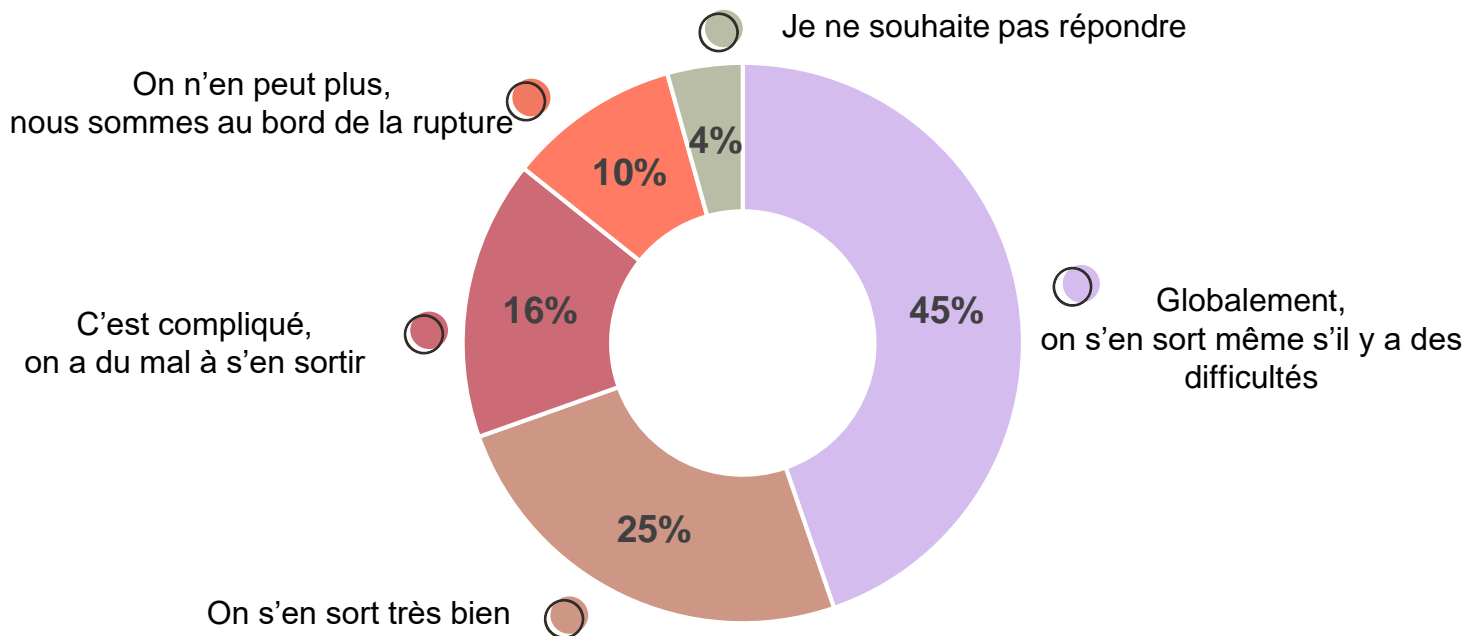
Les difficultés aux quelles les aidants sont confrontés



- Fatigue physique
- Fatigue mentale, lassitude
- Le sentiment d'être seul, ne pas être soutenu
- La charge émotionnelle
- Plus de temps, plus de vie
- Gérer les rendez-vous et le suivi médico-social
- Aucune difficulté
- Financières
- Les démarches administratives

La fatigue mentale est la difficulté à laquelle les aidants sont le plus confrontés

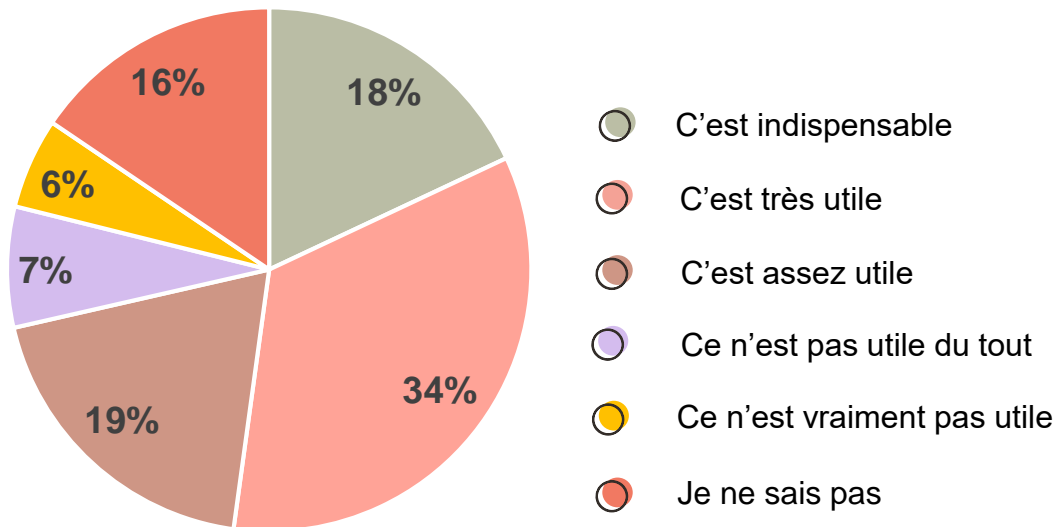
La perception des aidants concernant leur rôle



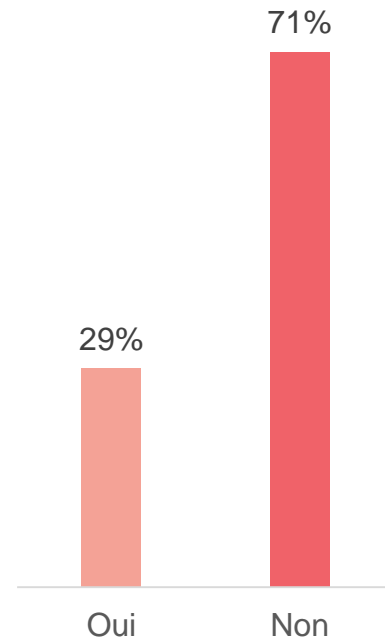
45 % des aidants expriment le fait qu'ils s'en sortent même s'il y a des difficultés

La connaissance des structures et des dispositifs ainsi que l'utilité d'une formation à leur rôle selon les aidants

L'utilité d'une formation au rôle d'aidant



Connaissance des structures et dispositifs pour les aidants



71 % des aidants déclarent ne pas connaître les dispositifs et les structures qui peuvent leur venir en aide
34 % d'entre eux déclarent qu'une formation au rôle d'aidant serait très utile

Ce qu'il faut retenir

Les aidants :

- **17,5%** de la population Nouméenne est aidante
- **68%** des aidants sont des femmes
- **74%** des aidants ont 40 ans et plus
- **55%** des aidants sont en activité professionnelle et 24% sont retraités
- Magenta, Vallée des Colons, Rivière-Salée et Portes de fer sont les quartiers de résidence de la majorité des aidants
- **72%** des aidants s'occupent d'une personne
- **38%** des aidants sont des personnes en couple avec enfants
- **21%** des aidants ont adapté leurs horaires de travail pour intervenir auprès de l'aidé
- **21%** des aidants interviennent 30H et plus par semaine
- **47%** des aidants interviennent tous les jours
- L'aide pour les démarches administratives est **l'aide la plus procurée**
- **La fatigue mentale** est la difficulté à laquelle les aidants sont le plus confrontés

Ce qu'il faut retenir

Les aidés :

- **27%** des aidés sont des personnes âgées autonomes
- **81%** des aidés ont 60 ans et plus
- **50%** des aidés sont des parents
- **78%** des aidés résident sur la commune de Nouméa
- **21%** résident dans le foyer de l'aidant

Merci pour votre attention !