



## VILLE DE NOUMEA

## EXTRAIT DU REGISTRE DES DELIBERATIONS DU CONSEIL MUNICIPAL

L'an deux mille vingt six, le mercredi 25 février à dix-sept heures trente, le conseil municipal, légalement convoqué, s'est réuni à la Mairie, en séance publique, sous la présidence de Sonia LAGARDE, Maire.

ETAIENT PRESENTS :

**DATE DE CONVOCATION**  
**19/02/2026**

**DATE D'AFFICHAGE**  
**19/02/2026**

Mme Sonia LAGARDE	M. Bruno CAPY
M. Jean-Pierre DELRIEU	Mme Tuilogona O'CONNOR
Mme Chantal BOUYE	M. Marc LE LEIZOUR
M. Patrick GUILLON	Mme Anne-Christine CHIMENTI
Mme Fabienne CHARDIGNY	Mme Kimberley BARONI
M. Tristan DERYCKE	M. Christophe DELIERE
Mme Diane BUI-DUYET	M. Michel DESMEUZES
M. Warren NAXUE	Mme Christine BELLET
M. Marc ZEISEL	M. Jean-Marie FIRMIN-GUION
Mme Pascale SERVENT	M. Claude CHARLOT
M. Michel FONGUE	M. Patrick SAKOUMORI
Mme Janine BAJON	Mme Christiane SARIDJAN
M. Nicolas BRIGNONE	Mme Magali MANUOHALALO
M. Philippe BLAISE	M. Jérémie KATIDJO-MONNIER
Mme Naïa WATEOU	M. Emmanuel BERART
M. Christophe DELESSERT	
Mme Charlotte THAIAWE	
M. Alexandre MACHFUL	

formant la majorité des membres en exercice.

ABSENTS EXCUSES :

Nombre de conseillers en exercice : 53  
 Nombre de présents : 33  
 Nombre de votants : 47  
 (14 procurations)

Mme Valérie LAROQUE	Mme Stéphanie PAIMAN
M. Makaokio FIHIPALAI	Mme Laurène CASSAGNE
M. Joseph BOANEMOA	Mme Liliane CONDOUMY
Mme Laurie HUMUNI	Mme Muriel GERMAIN
Mme Veylma FALAE	M. Daniel HINSCHBERGER
Mme Jeanne POELLABAUER	M. Eric MELTESALE
Mme Françoise SUVE	Mme Christine LE SAINT
Mme Vaimoe ALBANESE	M. Bernard LAVANDIER
Mme Isabelle LAFLEUR	M. Jonas TAOFIFENUA
Mme Cindy PRALONG	
M. Luc BRUN	

Madame Kimberley BARONI a été élue secrétaire de séance.

**ABSTENTION :**

***M. Jérémie KATIDJO-MONNIER de « Nouméa autrement »***

DELIBERATION N°2026-291  
relative au budget principal primitif pour l'exercice 2026

Le conseil municipal de la ville de Nouméa, réuni en séance publique, le 25 février 2026

VU la loi organique n° 99-209 du 19 mars 1999 modifiée relative à la Nouvelle-Calédonie,

VU la loi n° 99-210 du 19 mars 1999 modifiée relative à la Nouvelle-Calédonie,

VU le code des communes de la Nouvelle-Calédonie,

VU l'instruction budgétaire et comptable M 14,

VU les documents budgétaires annexés à la présente délibération du conseil municipal de la Ville de Nouméa conformément à l'article L. 212-3 du code des communes de la Nouvelle-Calédonie,

VU les délibérations du conseil municipal de la ville de Nouméa n° 2025/1191 à 1196 du 17 décembre 2025 attribuant des avances sur les subventions de l'année 2026 à différentes associations et établissements publics communaux,

VU la délibération du conseil municipal de la ville de Nouméa n° 2026/51 du 4 février 2026 relative au débat d'orientations budgétaires 2026,

VU la délibération du conseil municipal de la Ville de Nouméa n° 2026/286 du 25 février 2026 portant affectation anticipée du résultat de l'exercice 2025 du budget principal,

VU la note explicative de synthèse n° 2026/12 du 6 février 2026,

La commission du budget et des finances (cbf) entendue en séance du 11 février 2026

Après en avoir délibéré,

DECIDE :

ARTICLE 1<sup>er</sup> /

Le budget principal primitif de la ville de Nouméa pour l'exercice 2026 est arrêté en recettes à la somme de 25 142 404 094 francs CFP et en dépenses à la somme de 23 773 165 431 francs CFP, se répartissant de la manière ci-après :

SECTION	DEPENSES	RECETTES
FONCTIONNEMENT	17 192 482 000	17 192 482 000
INVESTISSEMENT	6 580 683 431	7 949 922 094
<b>TOTAL DU BUDGET</b>	<b>23 773 165 431</b>	<b>25 142 404 094</b>

ARTICLE 2 /

Les crédits ouverts en section d'investissement et en section de fonctionnement sont votés par chapitre, conformément aux tableaux ci annexés.

ARTICLE 3 /

La ville s'engage à inscrire en priorité chaque année à son budget en dépenses obligatoires, les sommes nécessaires au remboursement du capital et au paiement des intérêts de la dette.

ARTICLE 4 /

Est autorisé le versement des participations de la Ville aux organismes ci-après, au titre de l'année 2026, se répartissant comme suit :

Organismes	Fonctionnement	Investissement
Syndicat mixte des transports urbains du Grand Nouméa	437 080 000 F	-
Syndicat intercommunal du Grand Nouméa	56 700 000 F	9 000 000 F
Aquarium des lagons	65 200 000 F	-
GIE SERAIL	3 000 000 F	2 000 000 F

Le maire est habilité à signer, le cas échéant, les conventions correspondantes.

ARTICLE 5 /

Est autorisé le versement des subventions au centre communal d'action sociale et à la caisse des écoles au titre de l'année 2026, comme suit :

Organismes	Subvention annuelle	Subvention « Dispositif de solidarité républicaine »	Total
Centre communal d'action sociale	323 800 000 F	236 000 000 F	559 800 000 F
Caisse des écoles	394 700 000 F	77 115 300 F	471 815 300 F

Ces subventions feront l'objet de plusieurs versements. Le montant définitif de chaque subvention sera ajusté au versement du solde, à hauteur des réalisations effectuées par l'établissement concerné durant l'exercice.

Le maire est habilité à signer, le cas échéant, les conventions correspondantes.

ARTICLE 6 /

Pour l'exercice 2026, les crédits relatifs au dispositif de solidarité républicaine sont affectés aux actions ci-dessous et récapitulés par chapitre dans l'annexe jointe :

Domaine	Intitulé de l'action	Montant
Action sociale	Aides aux familles et personnes en situation de grande précarité. Actions d'encadrement éducatif autour du temps méridien et compensation des impayés.	272 943 808 F
Cantine scolaire	Remise exceptionnelle	40 171 446 F
Actions en faveur de la jeunesse	Programme d'actions culturelles, sportives et éducatives, de prévention et d'insertion sociale et professionnelle à destination de la jeunesse.	135 585 472 F

**ARTICLE 7 /**

Est constituée une provision pour dépréciation des actifs circulants relative aux créances de redevables, d'un montant de 25 000 000 de francs CFP qui sera ajustée au fur et à mesure de l'évolution du risque comme suit :

Nature de la provision	Exercice 2026	
	Dotation	Reprise
Provision pour dépréciation des actifs circulants	25 000 000 F	25 000 000 F
Provisions pour risques et charges de fonctionnement		234 291 000 F

**ARTICLE 8 /**

Est autorisé le transfert des aménagements complémentaires de la parcelle de terrain à aménager situé à l'anse N'Du, du budget principal vers le budget annexe de la résidentialisation du secteur de N'Du, d'un montant de 9 820 000 francs CFP, pour la réalisation du projet.

La recette est imputable au budget principal.

**ARTICLE 9 /**

Le délai de recours devant le tribunal administratif de Nouvelle-Calédonie contre le présent acte est de deux mois à compter de sa publication.

Le tribunal administratif peut être saisi par l'application informatique «Télérecours citoyens» accessible par le site Internet [www.telerecours.fr](http://www.telerecours.fr).

**ARTICLE 10 /**

Le maire est chargé de l'exécution de la présente délibération qui sera enregistrée, transmise au commissaire délégué de la République pour la province Sud et publiée par voie électronique.

Accusé de réception – Ministère de l'intérieur  
988-200012508-20260225-11892-DE-1-1  
Réception par le Haut-commissariat : 3 mars 2026

Notification :

DELIBERE EN SEANCE PUBLIQUE, LE 25 FÉVRIER 2026

POUR EXTRAIT CONFORME

NOUMEA, LE 3 mars 2026

Le secrétaire de séance,



Kimberley BARONI

Madame Kimberley BARONI

Le Maire,



SONIA LAGARDE

DESTINATAIRES :

- SUBD ADMINIS. SUD	1
- DF (dont TPS)	2
- MISE EN LIGNE	1

REPUBLIQUE FRANCAISE

NOUVELLE-CALEDONIE

VILLE DE NOUMEA

POSTE COMPTABLE DE LA PROVINCE SUD

## BUDGET PRINCIPAL

M 14

BUDGET PRIMITIF

voté par nature

ANNEE 2026

## Sommaire

<b>I - Informations générales</b>		
A - Informations statistiques, fiscales et financières		
B - Modalités de vote du budget		
<b>II - Présentation générale du budget</b>		
A1 - Vue d'ensemble - Exécution du budget et détail des restes à réaliser		
A2 - Vue d'ensemble - Section de fonctionnement - Chapitres		
A3 - Vue d'ensemble - Section d'investissement - Chapitres		
B1 - Balance générale du budget - Dépenses		
B2 - Balance générale du budget - Recettes		
<b>III - Vote du budget</b>		
A1 - Section de fonctionnement - Détail des dépenses		
A2 - Section de fonctionnement - Détail des recettes		
B1 - Section d'investissement - Détail des dépenses		
B2 - Section d'investissement - Détail des recettes		
B3 - Opérations d'équipement - Détail des chapitres et articles		
<b>IV - Annexes (6)</b>		
	Jointes	Sans objet
<b>A - Eléments du bilan</b>		
A1 - Présentation croisée par fonction (1)	⊗	⊙
A1.1 - Présentation croisée par fonction - Détail fonctionnement	⊗	⊙
A1.2 - Présentation croisée par fonction - Détail investissement	⊗	⊙
A2.1 - Etat de la dette - Détail des crédits de trésorerie	⊗	⊙
A2.2 - Etat de la dette - Répartition par nature de dette	⊗	⊙
A2.3 - Etat de la dette - Répartition des emprunts par structure de taux	⊗	⊙
A2.4 - Etat de la dette - Typologie de la répartition de l'encours	⊗	⊙
A2.5 - Etat de la dette - Détail des opérations de couverture	⊙	⊗
A2.6 - Etat de la dette - Dette pour financer l'emprunt d'un autre organisme	⊙	⊗
A2.7 - Etat de la dette - Autres dettes	⊙	⊗
A3 - Méthodes utilisées pour les amortissements	⊗	⊙
A4 - Etat des provisions	⊗	⊙
A5 - Etalement des provisions	⊙	⊗
A6.1 - Equilibre des opérations financières - Dépenses	⊗	⊙
A6.2 - Equilibre des opérations financières - Recettes	⊗	⊙
A7.1.1 - Etats des dépenses et recettes des services d'eau et d'assainissement - Fonctionnement (2)	⊙	⊗
A7.1.2 - Etats des dépenses et recettes des services d'eau et d'assainissement - Investissement (2)	⊙	⊗
A7.2.1 - Etats de la répartition de la TEOM - Fonctionnement (3)	⊗	⊙
A7.2.2 - Etats de la répartition de la TEOM - Investissement (3)	⊗	⊙
A8 - Etat des charges transférées	⊙	⊗
A9 - Détail des opérations pour le compte de tiers	⊙	⊗
<b>B - Engagements hors bilan</b>		
B1.1 - Etat des emprunts garantis par la commune ou l'établissement (4)	⊙	⊗
B1.2 - Calcul du ratio d'endettement relatif aux garanties d'emprunt	⊙	⊗
B1.3 - Etat des contrats de crédit-bail	⊙	⊗
B1.4 - Etat des contrats de partenariat public-privé	⊙	⊗
B1.5 - Etat des autres engagements donnés	⊙	⊗
B1.6 - Etat des engagements reçus	⊙	⊗
B1.7 - Subventions versées dans le cadre du vote du budget (5)	⊙	⊗
B2.1 - Etat des autorisations de programme et des crédits de paiement afférents	⊗	⊙
B2.2 - Etat des autorisations d'engagement et des crédits de paiement afférents	⊗	⊙
B3 - Emploi des recettes grevées d'une affectation spéciale	⊙	⊗
<b>C - Autres éléments d'informations</b>		
C1 - Etat du personnel	⊗	⊙
C2 - Liste des organismes dans lesquels a été pris un engagement financier (4)	⊗	⊙
C3.1 - Liste des organismes de regroupement auxquels adhère la commune ou l'établissement	⊗	⊙
C3.2 - Liste des établissements publics créés	⊙	⊗
C3.3 - Liste des services individualisés dans un budget annexe	⊗	⊙
C3.4 - Liste des services assujettis à la TVA et non érigés en budget annexe	⊙	⊗
<b>D - Décision en matière de taux de contributions directes - Arrêté et signatures</b>		
D1 - Décision en matière de taux de centimes additioni	⊗	⊙
D2 - Arrêté et signatures	⊗	⊙

(1) Cette présentation est obligatoire pour les communes de 3 500 habitants et plus (art. L. 2312-3 du CGCT), les groupements comprenant au moins une commune de 3 500 habitants et plus (art. R. 5211-14 du CGCT) et leurs établissements publics. Il n'a cependant pas à être produit par les services à activité unique érigés en établissement public ou budget annexe. Les autres communes et établissements peuvent les présenter de manière facultative.

(2) Cet état ne peut être produit que par les communes dont la population est inférieure à 500 habitants qui gèrent les services de distribution de l'eau potable et d'assainissement sous forme de régie simple sans budget annexe (article L. 2221-11 du CGCT).

(3) Cf. article R. 2313-3 du CCGT.

(4) Cet état est obligatoirement produit par les communes et groupements de communes de 10 000 habitants et plus ayant institué la TEOM et assurant au moins la collecte des déchets ménagers.

(5) Les associations syndicales autorisées doivent utiliser leur état particulier «Informations générales» annexé à l'arrêté n° NOR : INTB1237402A, relatif au cadre budgétaire Informations générales et comptable applicable aux associations syndicales autorisées.

(6) Les associations syndicales autorisées remplissent et joignent uniquement les états qui les concernent au titre de l'exercice et au titre du détail des comptes de bilan.

Préciser, pour chaque annexe, si l'état est sans objet le cas échéant.

<b>I - INFORMATIONS GENERALES</b>	<b>I</b>
<b>INFORMATIONS STATISTIQUES, FISCALES ET FINANCIERES</b>	<b>A</b>

Informations statistiques	Valeurs
Population totale (colonne h du recensement INSEE )	87 454
Nombre de résidences secondaires (article R.2313-1 <i>in fine</i> )	641
Nom de l'EPCI à fiscalité propre auquel la commune adhère :	-

Informations financières - ratios (2)		Valeurs	Moyennes nationales de la strate (3)
1	Dépenses réelles de fonctionnement/population	196 589	238 446
2	Produit des impositions directes/population	17 266	
3	Recettes réelles de fonctionnement/population	161 142	247 732
4	Dépenses d'équipement brut/population	75 247	37 290
5	Encours de la dette/population	17 916	200 070
6	DGF/population	38 975	14 485
7	Dépenses de personnel/dépenses réelles de fonctionnement (2)	44%	55%
8	Dépenses de fonct. et remb. dette en capital/recettes réelles de fonct. (2)	124%	103%
9	Dépenses d'équipement brut/recettes réelles de fonctionnement (2)	41%	13%
10	Encours de la dette/recettes réelles de fonctionnement (2)	11%	81%

Dans l'ensemble des tableaux, les cases grisées ne doivent pas être remplies

(1) Il s'agit du potentiel fiscal et du potentiel financier définis à l'article L. 2334-4 du code général des collectivités territoriales qui figurent sur la fiche de répartition de la DGF de l'exercice N-1 établie sur la base des informations N-2 (transmise par les services préfectoraux).

(2) Les ratios 1 à 6 sont obligatoires pour les communes de 3 500 habitants et plus et leurs établissements publics administratifs ainsi que pour les EPCI dotés d'une fiscalité propre comprenant au moins une commune de 3 500 habitants et plus.

Les ratios 7 à 10 sont obligatoires pour les communes de 10 000 habitants et plus et leurs établissements publics administratifs ainsi que pour les EPCI dotés d'une fiscalité propre comprenant au moins une commune de 10 000 habitants et plus (cf. articles L. 2313-1, L. 2313-2, R. 2313-1, R. 2313-2 et R. 5211-15 du CGCT). Pour les caisses des écoles, les EPCI non dotés d'une fiscalité propre et les syndicats mixtes associant exclusivement des communes et des EPCI, il conviendra d'appliquer les ratios prévus respectivement par les articles R. 2313-7, R. 5211-15 et R. 5711-3 du CGCT.

(3) Il convient d'indiquer les moyennes de la catégorie de l'organisme en cause (commune, communauté urbaine, communauté d'agglomération, ...) et les sources d'où sont tirées les informations (statistiques de la direction générale des collectivités locales ou de la direction générale de la comptabilité publique). Il s'agit des moyennes de la dernière année connue.

<b>I - INFORMATIONS GENERALES</b>	<b>I</b>
<b>MODALITES DE VOTE DU BUDGET</b>	<b>B</b>

I – L'assemblée délibérante a voté le présent budget par nature :

- au niveau du chapitre pour la section de fonctionnement ;
- au niveau du chapitre pour la section d'investissement.
- avec ~~ou sans~~ les chapitres « opérations d'équipement » de l'état III B 3.
- avec ~~ou sans~~ vote formel sur chacun des chapitres.

La liste des articles spécialisés sur lesquels l'ordonnateur ne peut procéder à des virements d'article à article est la suivante :  
[...]

II – En l'absence de mention au paragraphe I ci-dessus, le budget est réputé voté par chapitre, et, en section d'investissement, sans chapitre de dépense « opération d'équipement ».

III – Les provisions sont (3).

- ~~semi budgétaires (pas d'inscription en recettes de la section d'investissement)~~
- budgétaires (délibération n°2012/1509 du 26 décembre 2012)

IV – La comparaison s'effectue par rapport au budget de l'exercice (4) primitif ~~ou cumulé de l'exercice précédent.~~

Si le présent budget est un budget supplémentaire, reporter le budget primitif et le cumul des décisions budgétaires du budget en cours.

V – Le présent budget a été voté (5).

- sans reprise des résultats de l'exercice N-1
- ~~avec reprise anticipée des résultats de l'exercice N-1~~
- ~~avec reprise anticipée des résultats de l'exercice N-1 après le vote du compte administratif N-1~~

(1) A compléter par « du chapitre » ou « de l'article ».

(2) Indiquer « avec » ou « sans » les chapitres opérations d'équipement.

(3) Indiquer « avec » ou « sans » vote formel.

(4) A compléter par un seul des deux choix suivants :

- semi-budgétaires (pas d'inscription en recette de la section d'investissement),

- budgétaires (délibération n° ..... du .....).

(5) Budget de l'exercice = budget primitif + budget supplémentaire + décision modificative, s'il y a lieu.

(6) A compléter par un seul des trois choix suivants :

- sans reprise des résultats de l'exercice N-1,

- avec reprise des résultats de l'exercice N-1 après le vote du compte administratif N-1,

- avec reprise anticipée des résultats de l'exercice N-1.

<b>II - PRESENTATION GENERALE DU BUDGET</b>	<b>II</b>
<b>VUE D'ENSEMBLE</b>	<b>A1</b>

**FONCTIONNEMENT**

		<b>DEPENSES DE LA SECTION DE FONCTIONNEMENT</b>	<b>RECETTES DE LA SECTION DE FONCTIONNEMENT</b>
<b>V O T E</b>	<b>CREDITS DE FONCTIONNEMENT VOTES AU TITRE DU PRESENT BUDGET (1)</b>	<b>17 146 469 741</b>	<b>14 092 482 000</b>
+		+	+
<b>R E P O R T S</b>	<b>RESTES A REALISER (R.A.R) DE L'EXERCICE PRECEDENT (2)</b>	<b>46 012 259</b>	
	<b>002 RESULTAT DE FONCTIONNEMENT REPORTE (2)</b>	<b>(si déficit)</b>	<b>(si excédent) 3 100 000 000</b>
=		=	=
<b>TOTAL DE LA SECTION DE FONCTIONNEMENT (3)</b>		<b>17 192 482 000</b>	<b>17 192 482 000</b>

**INVESTISSEMENT**

		<b>DEPENSES DE LA SECTION D'INVESTISSEMENT</b>	<b>RECETTES DE LA SECTION D'INVESTISSEMENT</b>
<b>V O T E</b>	<b>CREDITS D'INVESTISSEMENT (1) VOTES AU TITRE DU PRESENT BUDGET (y compris le compte 1068)</b>	<b>5 671 394 500</b>	<b>7 949 922 094</b>
+		+	+
<b>R E P O R T S</b>	<b>RESTES A REALISER (R.A.R) DE L'EXERCICE PRECEDENT (2)</b>	<b>36 292 382</b>	
	<b>001 SOLDE D'EXECUTION DE LA SECTION D'INVESTISSEMENT REPORTE (2)</b>	<b>(si solde négatif) 872 996 549</b>	<b>(si solde positif)</b>
=		=	=
<b>TOTAL DE LA SECTION D'INVESTISSEMENT (3)</b>		<b>6 580 683 431</b>	<b>7 949 922 094</b>

**TOTAL**

<b>TOTAL DU BUDGET (3)</b>	<b>23 773 165 431</b>	<b>25 142 404 094</b>
----------------------------	-----------------------	-----------------------

(1) Au budget primitif, les crédits votés correspondent aux crédits votés lors de cette étape budgétaire. De même, pour les décisions modificatives et le budget supplémentaire, les crédits votés correspondent aux crédits votés lors de l'étape budgétaire sans sommation avec ceux antérieurement votés lors du même exercice.

(2) A servir uniquement en cas de reprise des résultats de l'exercice précédent, soit après le vote du compte administratif, soit en cas de reprise anticipée des résultats.

Les restes à réaliser de la section de fonctionnement correspondent en dépenses, aux dépenses engagées non mandatées et non rattachées telles qu'elles ressortent de la comptabilité des engagements et en recettes, aux recettes certaines n'ayant pas donné lieu à l'émission d'un titre et non rattachées (R. 2311-11 du CGCT).

Les restes à réaliser de la section d'investissement correspondent en dépenses, aux dépenses engagées non mandatées au 31/12 de l'exercice précédent telles qu'elles ressortent de la comptabilité des engagements et aux recettes certaines n'ayant pas donné lieu à l'émission d'un titre au 31/12 de l'exercice précédent (R. 2311-11 du CGCT).

(3) Total de la section de fonctionnement = RAR + résultat reporté + crédits de fonctionnement votés.

Total de la section d'investissement = RAR + solde d'exécution reporté + crédits d'investissement votés.

Total du budget = Total de la section de fonctionnement + Total de la section d'investissement

II - PRESENTATION GENERALE DU BUDGET	II
SECTION DE FONCTIONNEMENT - CHAPITRES	A2

**DEPENSES DE FONCTIONNEMENT**

Chap.	Libellé	Pour mémoire budget précédent	Restes à réaliser N-1 (2)	Propositions nouvelles	VOTE (3)	TOTAL (=RAR+vote)
011	CHARGES A CARACTERE GENERAL	4 080 807 200	46 012 259	4 005 085 590	4 005 085 590	4 051 097 849
012	CHARGES DE PERSONNEL ET FRAIS ASSIMILES	7 646 420 000		7 594 000 000	7 594 000 000	7 594 000 000
014	ATTENUATIONS DE PRODUITS			160 160 000	160 160 000	160 160 000
65	AUTRES CHARGES DE GESTION COURANTE	1 440 926 500		2 139 348 300	2 139 348 300	2 139 348 300
656	FRAIS DE FONCTIONNEMENT DES GROUPES D'ELUS					
	<b>Total des dépenses de gestion courante</b>	<b>13 168 153 700</b>	<b>46 012 259</b>	<b>13 898 593 890</b>	<b>13 898 593 890</b>	<b>13 944 606 149</b>
66	CHARGES FINANCIERES	266 800 000		211 812 000	211 812 000	211 812 000
67	CHARGES EXCEPTIONNELLES	236 750 000		124 678 340	124 678 340	124 678 340
68	DOTATIONS AUX AMORTISSEMENTS ET AUX PROVISIONS (4)					
022	DEPENSES IMPREVUES	150 000 000		100 000 000	100 000 000	100 000 000
	<b>Total des dépenses réelles de fonctionnement</b>	<b>13 821 703 700</b>	<b>46 012 259</b>	<b>14 335 084 230</b>	<b>14 335 084 230</b>	<b>14 381 096 489</b>
023	VIREMENT A LA SECTION D'INVESTISSEMENT (5)	4 558 446 300		2 066 236 511	2 066 236 511	2 066 236 511
042	OPERATION D'ORDRE DE TRANSFERTS ENTRE SECTIONS (5)	526 260 000		745 149 000	745 149 000	745 149 000
043	OPERATION ORDRE A L INTERIEUR DE LA S.FONCT (5)					
	<b>Total des dépenses d'ordre de fonctionnement</b>	<b>5 084 706 300</b>		<b>2 811 385 511</b>	<b>2 811 385 511</b>	<b>2 811 385 511</b>
	<b>TOTAL</b>	<b>18 906 410 000</b>	<b>46 012 259</b>	<b>17 146 469 741</b>	<b>17 146 469 741</b>	<b>17 192 482 000</b>

+
<b>D 002 RESULTAT REPORTE OU ANTICIPE (2)</b>
=
<b>TOTAL DES DEPENSES DE FONCTIONNEMENT CUMULEES</b>
<b>17 192 482 000</b>

**RECETTES DE FONCTIONNEMENT**

Chap.	Libellé	Pour mémoire budget précédent	Restes à réaliser N-1 (2)	Propositions nouvelles	VOTE (3)	TOTAL (=RAR+vote)
013	ATTENUATIONS DE CHARGES	55 500 000		46 200 000	46 200 000	46 200 000
70	PRODUITS DES SERVICES, DU DOMAINE ET VENTES DIVERSES	699 302 000		662 114 000	662 114 000	662 114 000
73	IMPOTS ET TAXES	4 999 000 000		5 013 000 000	5 013 000 000	5 013 000 000
74	DOTATIONS, SUBVENTIONS ET PARTICIPATIONS OU SUBVENTION D'EXPLOITATION	6 849 295 000		7 063 315 000	7 063 315 000	7 063 315 000
75	AUTRES PRODUITS DE GESTION COURANTE	986 908 000		1 040 468 000	1 040 468 000	1 040 468 000
	<b>Total des recettes de gestion courante</b>	<b>13 590 005 000</b>		<b>13 825 097 000</b>	<b>13 825 097 000</b>	<b>13 825 097 000</b>
76	PRODUITS FINANCIERS					
77	PRODUITS EXCEPTIONNELS	5 000 000 000				
78	REPRISES SUR AMORTISSEMENTS ET PROVISIONS (4)					
	<b>Total des recettes réelles de fonctionnement</b>	<b>18 590 005 000</b>		<b>13 825 097 000</b>	<b>13 825 097 000</b>	<b>13 825 097 000</b>
042	OPERATION D'ORDRE DE TRANSFERTS ENTRE SECTIONS (5)	160 405 000		267 385 000	267 385 000	267 385 000
043	OPERATION ORDRE A L INTERIEUR DE LA S.FONCT (5)					
	<b>Total des recettes d'ordre de fonctionnement</b>	<b>160 405 000</b>		<b>267 385 000</b>	<b>267 385 000</b>	<b>267 385 000</b>
	<b>TOTAL</b>	<b>18 750 410 000</b>		<b>14 092 482 000</b>	<b>14 092 482 000</b>	<b>14 092 482 000</b>

+
<b>R 002 RESULTAT REPORTE OU ANTICIPE (2)</b>
=
<b>TOTAL DES RECETTES DE FONCTIONNEMENT CUMULEES</b>
<b>17 192 482 000</b>

**Pour Information :**

<b>AUTOFINANCEMENT PREVISIONNEL DEGAGE AU PROFIT DE LA SECTION D'INVESTISSEMENT(6)</b>	<b>2 544 000 511</b>
--	----------------------

Il s'agit, pour un budget voté en équilibre, des ressources propres correspondant à l'excédent des recettes réelles de fonctionnement sur les dépenses réelles de fonctionnement. Il sert à financer le remboursement du capital de la dette et les nouveaux investissements de la commune ou de l'établissement

- (1) Cf. Modalités de vote I-B  
(2) Inscrire en cas de reprise des résultats de l'exercice précédent (après vote du compte administratif) ou si reprise anticipée des résultats  
(3) Le vote de l'organe délibérant porte uniquement sur les propositions nouvelles  
(4) Si la commune ou l'établissement applique le régime des provisions semi-budgétaires.  
(5) DF 023 = RI 021 ; DI 040 = RF 042 ; RI 040 = DF 042 ; DI 041 = RI 041 ; DF 043 = RF 043  
(6) Solde de l'opération DF 023 + DF 042 - RF 042 ou solde de l'opération RI 021 + RI 040 - DI 040.

<b>II - PRESENTATION GENERALE DU BUDGET</b>	<b>II</b>
<b>SECTION D'INVESTISSEMENT - CHAPITRES</b>	<b>A3</b>

**DEPENSES D'INVESTISSEMENT**

Chap.	Libellé	Pour mémoire budget précédent	Restes à réaliser N-1 (2)	Propositions nouvelles	VOTE (3)	TOTAL (=RAR+vote)
010	STOCKS (5)					
20	IMMOBILISATIONS INCORPORELLES (sauf 204)					
204	SUBVENTIONS D'EQUIPEMENTS VERSEES					
21	IMMOBILISATIONS CORPORELLES					
22	IMMOBILISATIONS RECUES EN AFFECTATION (6)					
23	IMMOBILISATIONS EN COURS					
	Total des opérations d'équipement	6 014 771 890	36 292 382	5 354 009 500	5 354 009 500	5 390 301 882
	<b>Total des dépenses d'équipement</b>	<b>6 014 771 890</b>	<b>36 292 382</b>	<b>5 354 009 500</b>	<b>5 354 009 500</b>	<b>5 390 301 882</b>
10	DOTATIONS, FONDS DIVERS ET RESERVES					
13	SUBVENTIONS D'INVESTISSEMENT RECUES					
18	COMPTE DE LIAISON : AFFECTATIONS (7)					
26	PARTICIPATIONS ET CREANCES RATTACHEES A DES PARTICIPATIONS					
020	DEPENSES IMPREVUES	100 000 000		50 000 000	50 000 000	50 000 000
	<b>Total des dépenses financières</b>	<b>100 000 000</b>		<b>50 000 000</b>	<b>50 000 000</b>	<b>50 000 000</b>
45...	<b>Total des opé.pour compte de tiers(8)</b>					
	<b>Total des dépenses réelles d'investissement</b>	<b>6 114 771 890</b>	<b>36 292 382</b>	<b>5 404 009 500</b>	<b>5 404 009 500</b>	<b>5 440 301 882</b>
040	OPERATION D'ORDRE DE TRANSFERTS ENTRE SECTIONS (4)	160 405 000		267 385 000	267 385 000	267 385 000
041	OPERATIONS PATRIMONIALES (4)	66 400 000				
	<b>Total des dépenses d'ordre d'investissement</b>	<b>226 805 000</b>		<b>267 385 000</b>	<b>267 385 000</b>	<b>267 385 000</b>
	<b>TOTAL</b>	<b>6 341 576 890</b>	<b>36 292 382</b>	<b>5 671 394 500</b>	<b>5 671 394 500</b>	<b>5 707 686 882</b>

+	<b>D 001 SOLDE D'EXECUTION NEGATIF REPORTE OU ANTICIPE (2)</b>	<b>872 996 549</b>
=	<b>TOTAL DES DEPENSES D'INVESTISSEMENT CUMULEES</b>	<b>6 580 683 431</b>

**RECETTES D'INVESTISSEMENT**

Chap.	Libellé	Pour mémoire budget précédent	Restes à réaliser N-1 (2)	Propositions nouvelles	VOTE (3)	TOTAL (=RAR+vote)
010	STOCKS (5)					
13	SUBVENTIONS D'INVESTISSEMENT RECUES (hors 138)	517 252 000		913 684 000	913 684 000	913 684 000
16	EMPRUNTS ET DETTES ASSIMILEES (hors 165)					
20	IMMOBILISATIONS INCORPORELLES (sauf 204)					
204	SUBVENTIONS D'EQUIPEMENTS VERSEES					
21	IMMOBILISATIONS CORPORELLES					
22	IMMOBILISATIONS RECUES EN AFFECTATION (6)					
23	IMMOBILISATIONS EN COURS					
	<b>Total des recettes d'équipement</b>	<b>517 252 000</b>		<b>913 684 000</b>	<b>913 684 000</b>	<b>913 684 000</b>
10	DOTATIONS, FONDS DIVERS ET RESERVES (hors 1068)					
1068	Excédents de fonctionnement capitalisés (9)	2 337 447 566		4 224 852 583	4 224 852 583	4 224 852 583
138	Autres subventions d'investissement non transférables					
165	Dépôts et cautionnements reçus					
18	COMPTE DE LIAISON : AFFECTATIONS (7)					
26	PARTICIPATIONS ET CREANCES RATTACHEES A DES PARTICIPATIONS					
27	AUTRES IMMOBILISATIONS FINANCIERES					
024	PRODUITS DES CESSIONS					
	<b>Total des recettes financières</b>	<b>2 337 447 566</b>		<b>4 224 852 583</b>	<b>4 224 852 583</b>	<b>4 224 852 583</b>
45...	<b>Total des opé.pour compte de tiers(8)</b>					
	<b>Total des recettes réelles d'investissement</b>	<b>2 854 699 566</b>		<b>5 138 536 583</b>	<b>5 138 536 583</b>	<b>5 138 536 583</b>
021	VIREMENT DE LA SECTION DE FONCTIONNEMENT (4)	4 558 446 300		2 066 236 511	2 066 236 511	2 066 236 511
040	OPERATION D'ORDRE DE TRANSFERTS ENTRE SECTIONS (4)	526 260 000		745 149 000	745 149 000	745 149 000
041	OPERATIONS PATRIMONIALES (4)	66 400 000				
	<b>Total des recettes d'ordre d'investissement</b>	<b>5 151 106 300</b>		<b>2 811 385 511</b>	<b>2 811 385 511</b>	<b>2 811 385 511</b>
	<b>TOTAL</b>	<b>8 005 805 866</b>		<b>7 949 922 094</b>	<b>7 949 922 094</b>	<b>7 949 922 094</b>

+	<b>R 001 SOLDE D'EXECUTION POSITIF REPORTE OU ANTICIPE (2)</b>	
=	<b>TOTAL DES RECETTES D'INVESTISSEMENT CUMULEES</b>	<b>7 949 922 094</b>

**Pour information :**

Il s'agit, pour un budget voté en équilibre, des ressources propres correspondant à l'excédent des recettes réelles de fonctionnement sur les dépenses réelles de fonctionnement. Il sert à financer le remboursement du capital de la dette et les nouveaux investissements de la commune ou de l'établissement.

<b>AUTOFINANCEMENT PREVISIONNEL DEGAGE PAR LA SECTION DE FONCTIONNEMENT(10)</b>	<b>2 544 000 511</b>
---	----------------------

- (1) Cf. Modalités de vote I-B  
(2) Inscrite en cas de reprise des résultats de l'exercice précédent (après vote du compte administratif) ou si reprise anticipée des résultats  
(3) Le vote de l'organe délibérant porte uniquement sur les propositions nouvelles  
(4) DF 023 = RI 021 ; DI 040 = RF 042 ; RI 040 = DF 042 ; DI 041 = RI 041 ; DF 043 = RF 043  
(5) A servir uniquement dans le cadre d'un suivi des stocks selon la méthode de l'inventaire permanent simplifié autorisée pour les seules opérations d'aménagements (lotissement, ZAC...) par ailleurs retracées dans le cadre de budgets annexes  
(6) En dépenses, le chapitre 22 retrace les travaux d'investissement réalisés sur les biens reçus en affectation. En recette, il retrace, le cas échéant, l'annulation de tels travaux effectués sur un exercice antérieur.  
(7) A servir uniquement lorsque la commune ou l'établissement effectue une dotation initiale en espèces au profit d'un service public non personnalisé qu'elle ou qu'il crée.  
(8) Seul le total des opérations pour compte de tiers figure sur cet état (voir le détail Annexe IV A9).  
(9) Le compte 1068 n'est pas un chapitre mais un article du chapitre 10.  
(10) Solde de l'opération DF 023 + DF 042 – RF 042 ou solde de l'opération RI 021 + RI 040 – DI 040.

<b>II - PRESENTATION GENERALE DU BUDGET</b>	<b>II</b>
<b>BALANCE GENERALE DU BUDGET</b>	<b>B1</b>

**1 - DEPENSES (du présent budget + Restes à réaliser)**

	FONCTIONNEMENT	Opérations réelles (1)	Opérations d'ordre (2)	TOTAL
011	CHARGES A CARACTERE GENERAL	4 051 097 849		4 051 097 849
012	CHARGES DE PERSONNEL ET FRAIS ASSIMILES	7 594 000 000		7 594 000 000
014	ATTENUATIONS DE PRODUITS	160 160 000		160 160 000
60	<i>ACHATS ET VARIATIONS DES STOCKS (3)</i>			
65	AUTRES CHARGES DE GESTION COURANTE	2 139 348 300		2 139 348 300
656	FRAIS DE FONCTIONNEMENT DES GROUPES D'ELUS (4)			
66	CHARGES FINANCIERES	211 812 000		211 812 000
67	CHARGES EXCEPTIONNELLES	124 678 340		124 678 340
68	DOTATIONS AUX AMORTISSEMENTS ET PROVISIONS		745 149 000	745 149 000
022	DEPENSES IMPREVUES	100 000 000		100 000 000
023	<i>VIREMENT A LA SECTION D'INVESTISSEMENT</i>		2 066 236 511	2 066 236 511
	<b>Dépenses de fonctionnement - Total</b>	<b>14 381 096 489</b>	<b>2 811 385 511</b>	<b>17 192 482 000</b>

+
<b>D 002 RESULTAT REPORTE OU ANTICIPE</b>

=
<b>TOTAL DES DEPENSES DE FONCTIONNEMENT CUMULEES</b>
<b>17 192 482 000</b>

	INVESTISSEMENT	Opérations réelles (1)	Opérations d'ordre (2)	TOTAL
10	DOTATIONS, FONDS DIVERS ET RESERVES			
13	SUBVENTIONS D'INVESTISSEMENT		8 094 000	8 094 000
15	<i>PROVISIONS POUR RISQUES ET CHARGES (5)</i>		234 291 000	234 291 000
16	EMPRUNTS ET DETTES ASSIMILEES (sauf 1688 non budgétaire)			
18	COMPTE DE LIAISON : AFFECTATION (BUDGETS ANNEXES - REGIES NON PERSONNALISEES) (8)			
	Total des opérations d'équipement	5 390 301 882		5 390 301 882
20	IMMOBILISATIONS INCORPORELLES (sauf 204)(6)			
204	Subventions d'équipement versées			
21	IMMOBILISATIONS CORPORELLES (6)			
22	IMMOBILISATIONS RECUES EN AFFECTATION (6) (9)			
23	IMMOBILISATIONS EN COURS (6)			
26	PARTICIPATION SET CREANCES RATTACHEES A DES PARTICIPATIONS			
27	AUTRES IMMOBILISATIONS FINANCIERES			
28	<i>AMORTISSEMENTS DES IMMOBILISATIONS (reprise)</i>			
29	<i>PROVISIONS POUR DEPRECIATION DES IMMOBILISATIONS (5)</i>			
39	<i>PROVISIONS POUR DEPRECIATION DES STOCKS ET EN-COURS (5)</i>			
45...	Total des opérations pour compte de tiers (7)			
481	<i>Charges à répartir sur plusieurs exercices</i>			
49	<i>PROVISIONS POUR DEPRECIATION DES COMPTES DE TIERS (5)</i>		25 000 000	25 000 000
59	<i>PROVISIONS POUR DEPRECIATION DES COMPTES FINANCIERS (5)</i>			
3...	Stocks			
020	DEPENSES IMPREVUES	50 000 000		50 000 000
	<b>Dépenses d'investissement - Total</b>	<b>5 440 301 882</b>	<b>267 385 000</b>	<b>5 707 686 882</b>

+
<b>D 001 SOLDE D'EXECUTION NEGATIF REPORTE OU ANTICIPE</b>
<b>872 996 549</b>

=
<b>TOTAL DES DEPENSES D'INVESTISSEMENT CUMULEES</b>
<b>6 580 683 431</b>

(1) Y compris les opérations relatives au rattachement des charges et des produits et les opérations d'ordre semi-budgétaires.

(2) Voir liste des opérations d'ordre.

(3) Permet de retracer des opérations particulières telles que les opérations de stocks liées à la tenue d'un inventaire permanent simplifié.

(4) Communes, communautés d'agglomération et communautés urbaines de plus de 100 000 habitants.

(5) Si la commune ou l'établissement applique le régime des provisions budgétaires.

(6) Hors chapitres <<opérations d'équipement>>

(7) Seul le total des opérations pour compte de tiers figure sur cet état (voir le détail Annexe IV A9).

(8) A servir uniquement lorsque la commune ou l'établissement effectue une dotation initiale en espèces au profit d'un service public non personnalisé qu'elle ou qu'il crée.

(9) En dépenses, le chapitre 22 retrace les travaux d'investissement réalisés sur les biens reçus en affectation. En recette, il retrace, le cas échéant, l'annulation de tels travaux effectués sur un exercice antérieur.

<b>II - PRESENTATION GENERALE DU BUDGET</b>	<b>II</b>
<b>BALANCE GENERALE DU BUDGET</b>	<b>B2</b>

**2 - RECETTES (du présent budget + Restes à réaliser)**

	FONCTIONNEMENT	Opérations réelles (1)	Opérations d'ordre (2)	TOTAL
013	ATTENUATIONS DE CHARGES	46 200 000		46 200 000
60	ACHATS ET VARIATIONS DES STOCKS (3)			
70	PRODUITS DES SERVICES, DU DOMAINES ET VENTES DIVERSES	662 114 000		662 114 000
71	PRODUCTION STOCKEE (OU DESTOCKAGE)			
72	TRAVAUX EN REGIE			
73	IMPOTS ET TAXES	5 013 000 000		5 013 000 000
74	DOTATIONS ET PARTICIPATIONS	7 063 315 000		7 063 315 000
75	AUTRES PRODUITS DE GESTION COURANTE	1 040 468 000		1 040 468 000
76	PRODUITS FINANCIERS			
77	PRODUITS EXCEPTIONNELS		8 094 000	8 094 000
78	REPRISES SUR AMORTISSEMENTS ET PROVISIONS		259 291 000	259 291 000
79	TRANSFERTS DE CHARGES			
<b>Recettes de fonctionnement - Total</b>		<b>13 825 097 000</b>	<b>267 385 000</b>	<b>14 092 482 000</b>

+

<b>R 002 RESULTAT REPORTE OU ANTICIPE</b>	<b>3 100 000 000</b>
---	----------------------

=

<b>TOTAL DES RECETTES DE FONCTIONNEMENT CUMULEES</b>	<b>17 192 482 000</b>
--	-----------------------

	INVESTISSEMENT	Opérations réelles (1)	Opérations d'ordre (2)	TOTAL
13	SUBVENTIONS D'INVESTISSEMENT	913 684 000		913 684 000
15	PROVISIONS POUR RISQUES ET CHARGES (4)		122 020 000	122 020 000
16	EMPRUNTS ET DETTES ASSIMILEES (sauf 1688 non budgétaire)			
18	COMPTE DE LIAISON : AFFECTATION (BUDGETS ANNEXES - REGIES NON PERSONNALISEES) (6)			
20	IMMOBILISATIONS INCORPORELLES (sauf 204)			
204	Subventions d'équipement versées			
21	IMMOBILISATIONS CORPORELLES			
22	IMMOBILISATIONS RECUES EN AFFECTATION (7)			
23	IMMOBILISATIONS EN COURS			
26	PARTICIPATION SET CREANCES RATTACHEES A DES PARTICIPATIONS			
27	AUTRES IMMOBILISATIONS FINANCIERES			
28	AMORTISSEMENTS DES IMMOBILISATIONS		598 129 000	598 129 000
29	PROVISIONS POUR DEPRECIATION DES IMMOBILISATIONS (4)			
39	PROVISIONS POUR DEPRECIATION DES STOCKS ET EN-COURS (4)			
45...	Opérations pour compte de tiers (5)			
481	Charges à répartir sur plusieurs exercices			
49	PROVISIONS POUR DEPRECIATION DES COMPTES DE TIERS (4)		25 000 000	25 000 000
59	PROVISIONS POUR DEPRECIATION DES COMPTES FINANCIERS (4)			
3...	Stocks			
021	VIREMENT DE LA SECTION DE FONCTIONNEMENT		2 066 236 511	2 066 236 511
024	PRODUITS DES CESSIONS			
<b>Recettes d'investissement - Total</b>		<b>913 684 000</b>	<b>2 811 385 511</b>	<b>3 725 069 511</b>

+

<b>R 001 SOLDE D'EXECUTION POSITIF REPORTE OU ANTICIPE</b>	
--	--

+

<b>AFFECTATION AU COMPTE 1068</b>	<b>4 224 852 583</b>
-----------------------------------	----------------------

=

<b>TOTAL DES RECETTES D'INVESTISSEMENT CUMULEES</b>	<b>7 949 922 094</b>
---	----------------------

(1) Y compris les opérations relatives au rattachement des charges et des produits et les opérations d'ordre semi-budgétaires.

(2) Voir liste des opérations d'ordre.

(3) Permet de retracer des opérations particulières telles que les opérations de stocks liées à la tenue d'un inventaire permanent simplifié.

(4) Si la commune ou l'établissement applique le régime des provisions budgétaires.

(5) Seul le total des opérations pour compte de tiers figure sur cet état (voir le détail Annexe IV A9).

(6) A servir uniquement lorsque la commune ou l'établissement effectue une dotation initiale en espèces au profit d'un service public non personnalisé qu'elle ou qu'il crée.

(7) En dépenses, le chapitre 22 retrace les travaux d'investissement réalisés sur les biens reçus en affectation. En recette, il retrace, le cas échéant, l'annulation de tels travaux effectués sur un exercice antérieur.

<b>III - VOTE DU BUDGET</b>	<b>III</b>
<b>SECTION DE FONCTIONNEMENT - DETAIL DES DEPENSES</b>	<b>A1</b>

Chap./ art(1)	Libellé (1)	Pour mémoire Budget précédent (2)	Propositions nouvelles (3)	Vote (4)
<b>011</b>	<b>CHARGES A CARACTERE GENERAL</b>	<b>4 080 807 200</b>	<b>4 005 085 590</b>	<b>4 005 085 590</b>
6042	Achats de prestations de services (autres que terrains à aménager)		8 000 000	8 000 000
60611	Eau et assainissement	124 650 000	103 050 000	103 050 000
60612	Energie et électricité	363 785 000	306 545 000	306 545 000
60618	Autres fournitures non stockables	20 000	20 000	20 000
60621	Combustibles	241 000	245 500	245 500
60622	Carburants	46 000 000		
60623	Alimentation	31 812 190	32 168 000	32 168 000
60624	Produits de traitement	450 000	450 000	450 000
60628	Autres fournitures non stockées	52 060 000	43 928 000	43 928 000
60631	Fournitures d'entretien	25 390 000	643 000	643 000
60632	Fournitures de petit équipement	47 463 600	30 673 000	30 673 000
60633	Fournitures de voirie	5 500 000	4 500 000	4 500 000
60636	Vêtements de travail	18 711 400	32 584 100	32 584 100
6064	Fournitures administratives	30 670 000	1 670 000	1 670 000
6065	Livres, disques, cassettes (bibliothèque & médiathèque)	1 000 000	8 000 000	8 000 000
6067	Fournitures scolaires	4 877 000	4 840 000	4 840 000
6068	Autres matières et fournitures	15 683 000	6 970 000	6 970 000
6078	Autres marchandises	750 000	750 000	750 000
611	Contrats de prestations de services	695 504 000	754 804 000	754 804 000
6132	Locations immobilières	41 780 000	7 125 000	7 125 000
6135	Locations mobilières	9 136 000	12 727 000	12 727 000
614	Charges locatives et de copropriété	64 500 000	53 000 000	53 000 000
61521	Entretien et réparations Terrains	284 290 000	362 950 000	362 950 000
61522	Entretien et réparations Bâtiments	167 405 000	214 050 000	214 050 000
61523	Entretien et réparations Voies et réseaux	162 500 000	132 500 000	132 500 000
61551	Entretien et réparations Matériel roulant	15 775 600	661 000	661 000
61558	Entretien et réparations Autres biens mobiliers	98 343 000	97 867 000	97 867 000
6156	Maintenance	197 794 000	177 868 500	177 868 500
6161	PRIMES D'ASSURANCES MULTIRISQUES	184 662 100	185 450 000	185 450 000
617	Etudes et recherches	38 648 300	27 443 318	27 443 318
6182	Documentation générale et technique	9 115 000	9 085 000	9 085 000
6184	Versements à des organismes de formation	25 000 000	25 350 000	25 350 000
6188	Autres frais divers	345 030 450	391 129 172	391 129 172
6226	Honoraires	2 650 000	1 600 000	1 600 000
6227	Frais d'actes et de contentieux	156 800 000	11 420 000	11 420 000
6228	Divers	144 300 000	134 955 000	134 955 000
6231	Annonces et insertions	13 762 000	18 080 000	18 080 000
6232	Fêtes et cérémonies	129 516 960	140 350 650	140 350 650
6236	Catalogues et imprimés	7 330 000	7 352 650	7 352 650
6237	Publications		1 272 100	1 272 100
6238	Divers	1 117 200	1 297 200	1 297 200
6241	Transports de biens	660 000	660 000	660 000
6244	Transports administratifs	8 500 000	8 700 000	8 700 000
6248	Divers	9 860 000	13 060 000	13 060 000
6251	Voyages et déplacements		320 000	320 000
6255	Frais de déménagement	1 500 000	1 500 000	1 500 000
6256	Missions	1 200 000	500 000	500 000
6257	Réceptions	1 020 000	1 000 000	1 000 000
6261	Frais d'affranchissement	23 200 000	24 600 000	24 600 000
6262	Frais de télécommunications	78 517 400	83 778 400	83 778 400
627	Services bancaires et assimilés	1 500 000	2 700 000	2 700 000
6281	Concours divers (cotisations)	14 799 000	16 300 000	16 300 000
6282	Frais de gardiennage (églises, forêt, bois communaux)	95 150 000	107 400 000	107 400 000
6283	Frais de nettoyage des locaux	150 870 000	188 350 000	188 350 000
62874	Remboursement de frais à la caisse des écoles	8 000 000	2 500 000	2 500 000
62878	Remboursement de frais à d'autres organismes	120 000 000		
6288	Autres services extérieurs	890 000	1 270 000	1 270 000
6354	Droits d'enregistrement et de timbre		90 000	90 000
6358	Autres droits	993 000	993 000	993 000
637	Autres Impôts taxes & versements assimilés (autres organismes)	125 000	900 000	900 000
<b>012</b>	<b>CHARGES DE PERSONNEL ET FRAIS ASSIMILES</b>	<b>7 646 420 000</b>	<b>7 594 000 000</b>	<b>7 594 000 000</b>
64111	Rémunération principale personnel titulaire	2 882 200 000	3 057 600 000	3 057 600 000
64112	Nbi, supplément familial de traitement et indemnité de résidence	146 950 000	139 500 000	139 500 000
64118	Autres indemnités personnel titulaire	626 400 000	604 400 000	604 400 000
64131	Rémunération personnel non titulaire	1 623 705 000	1 509 750 000	1 509 750 000

64138	Autres Indemnités personnel non titulaire	235 570 000	210 420 000	210 420 000
64511	Cotisations CAFAT	630 105 000	580 870 000	580 870 000
64512	Cotisations mutuelles	77 470 000	74 050 000	74 050 000
6453	Cotisations aux caisses de retraite	1 252 150 000	1 257 150 000	1 257 150 000
6472	Prestations familiales directes	74 300 000	72 700 000	72 700 000
6475	Médecine du travail, pharmacie	10 020 000	8 000 000	8 000 000
6478	Autres charges sociales diverses	81 000 000	73 000 000	73 000 000
6488	Autres charges	6 550 000	6 560 000	6 560 000
<b>014</b>	<b>ATTENUATIONS DE PRODUITS</b>		<b>160 160 000</b>	<b>160 160 000</b>
73918	Reversements, restitutions et prélèvements divers		160 160 000	160 160 000
<b>65</b>	<b>AUTRES CHARGES DE GESTION COURANTE</b>	<b>1 440 926 500</b>	<b>2 139 348 300</b>	<b>2 139 348 300</b>
651	Redevances pour concessions brevets licences procédés droits,	30 109 000	96 278 000	96 278 000
6531	Indemnités des maires, adjoints et conseillers	78 100 000	90 000 000	90 000 000
6532	Frais de missions maires, adjoints et conseillers	3 500 000	3 500 000	3 500 000
6533	Cotisations de retraite	3 605 000	3 600 000	3 600 000
6535	Formations	6 395 000	2 000 000	2 000 000
65372	cotisations au fonds de financement de l'allocation de fin de mandat	252 500	250 000	250 000
6541	Créances admises en non-valeur	25 000 000	25 000 000	25 000 000
6554	Contributions aux organismes de regroupement	286 900 000	558 980 000	558 980 000
6558	Autres contributions obligatoires	3 000 000	3 000 000	3 000 000
65732	Subventions de fonctionnement à la Nouvelle-Calédonie		10 000 000	10 000 000
65733	Subventions de fonctionnement aux Provinces	50 000 000	50 000 000	50 000 000
657358	Autres groupements de collectivités		5 000 000	5 000 000
657361	Subventions de fonctionnement Caisse des écoles	394 700 000	471 815 300	471 815 300
657362	Subventions de fonctionnement CCAS	343 800 000	559 800 000	559 800 000
65737	Subventions de fonctionnement aux autres établissements publics	8 200 000	14 200 000	14 200 000
6574	Subventions de fonctionnement aux associations & autres personnes	207 365 000	245 925 000	245 925 000
<b>656</b>	<b>FRAIS DE FONCTIONNEMENT DES GROUPES D'ELUS</b>			
<b>TOTAL = DEPENSES DE GESTION DES SERVICES</b>		<b>13 168 153 700</b>	<b>13 898 593 890</b>	<b>13 898 593 890</b>
<b>(a)=(011+012+014+65+656)</b>				

<b>III - VOTE DU BUDGET</b>	<b>III</b>
<b>SECTION DE FONCTIONNEMENT - DETAIL DES DEPENSES</b>	<b>A1</b>

Chap./ art(1)	Libellé (1)	Pour mémoire Budget précédent (2)	Propositions nouvelles (3)	Vote (4)
<b>66</b>	<b>CHARGES FINANCIERES(b)</b>	<b>266 800 000</b>	<b>211 812 000</b>	<b>211 812 000</b>
66111	Intérêts réglés à l'échéance	266 800 000	220 000 000	220 000 000
66112	Intérêts-rattachement des ICNE		-8 188 000	-8 188 000
<b>67</b>	<b>CHARGES EXCEPTIONNELLES(c)</b>	<b>236 750 000</b>	<b>124 678 340</b>	<b>124 678 340</b>
6711	Charges exceptionnelles pour intérêts moratoires et pénalités sur marchés	1 000 000	1 000 000	1 000 000
6714	Charges exceptionnelles sur bourses et prix	750 000	1 050 000	1 050 000
6718	Autres charges except sur opérations de gestion	58 000 000	2 000 000	2 000 000
673	Titres annulés sur exercices antérieurs	20 000 000	20 000 000	20 000 000
67441	Subventions exceptionnelles aux budgets annexes	156 000 000	99 628 340	99 628 340
678	Autres charges exceptionnelles	1 000 000	1 000 000	1 000 000
<b>68</b>	<b>DOTATIONS AUX AMORTISSEMENTS ET AUX PROVISIONS(d)(6)</b>			
<b>022</b>	<b>DEPENSES IMPREVUES(e)</b>	<b>150 000 000</b>	<b>100 000 000</b>	<b>100 000 000</b>
	<b>TOTAL DES DEPENSES REELLES = a+b+c+d+e</b>	<b>13 821 703 700</b>	<b>14 335 084 230</b>	<b>14 335 084 230</b>

<b>023</b>	<b>VIREMENT A LA SECTION D'INVESTISSEMENT</b>	<b>4 558 446 300</b>	<b>2 066 236 511</b>	<b>2 066 236 511</b>
<b>042</b>	<b>OPERATION D'ORDRE DE TRANSFERTS ENTRE SECTIONS(7)(8)(9)</b>	<b>526 260 000</b>	<b>745 149 000</b>	<b>745 149 000</b>
6811	Dotations aux amortissements des immobilisations incorporelles et corporelles	476 260 000	598 129 000	598 129 000
6815	Dotations aux provisions pour risques et charges de fonctionnement courant		122 020 000	122 020 000
6817	Dotations aux provisions pour dépréciation des actifs circulants	50 000 000	25 000 000	25 000 000
	<b>TOTAL DES PRELEVEMENTS AU PROFIT DE LA SECTION D'INVESTISSEMENT</b>	<b>5 084 706 300</b>	<b>2 811 385 511</b>	<b>2 811 385 511</b>
<b>043</b>	<b>OPERATION ORDRE A L INTERIEUR DE LA S.FONCT(10)</b>			
	<b>TOTAL DES DEPENSES D'ORDRE</b>	<b>5 084 706 300</b>	<b>2 811 385 511</b>	<b>2 811 385 511</b>
	<b>TOTAL DES DEPENSES DE FONCTIONNEMENT DE L'EXERCICE (= Total des opérations réelles et d'ordre)</b>	<b>18 906 410 000</b>	<b>17 146 469 741</b>	<b>17 146 469 741</b>

<b>+</b>	<b>RESTES A REALISER N-1 (11)</b>	<b>46 012 259</b>
<b>+</b>	<b>D 002 RESULTAT REPORTE OU ANTICIPE (11)</b>	
<b>=</b>	<b>TOTAL DES DEPENSES DE FONCTIONNEMENT CUMULEES</b>	<b>17 192 482 000</b>

**Détail du calcul des ICNE au compte 66112 (5)**

Montant des ICNE de l'exercice	
Montant des ICNE de l'exercice N-1	
= Différence ICNE N - ICNE N-1	

(1) Détailler les chapitres budgétaires par article conformément au plan de comptes appliqué par la commune ou l'établissement.

(2) Cf. Modalités de vote I-B.

(3) Hors restes à réaliser.

(4) Le vote de l'organe délibérant porte uniquement sur les propositions nouvelles.

(5) Si le mandatement des ICNE de l'exercice est inférieur au montant de l'exercice N-1, le montant du compte 66112 sera négatif.

(6) Si la commune ou l'établissement applique le régime des provisions semi-budgétaires.

(7) Cf. définitions du chapitre des opérations d'ordre, DF 042 = RI 040.

(8) Aucune prévision budgétaire ne doit figurer aux articles 675 et 676 (cf. chapitre 024 <<produit des cessions d'immobilisation>>).

(9) Le compte 6815 peut figurer dans le détail du chapitre 042 si la commune ou l'établissement applique le régime des provisions budgétaires.

(10) Chapitre destiné à retracer les opérations particulières telles que les opérations de stocks ou liées à la tenue d'un inventaire permanent simplifié.

(11) Inscrire en cas de reprise des résultats de l'exercice précédent (après vote du compte administratif ou si reprise anticipée des résultats).

<b>III - VOTE DU BUDGET</b>	<b>III</b>
<b>SECTION DE FONCTIONNEMENT - DETAIL DES RECETTES</b>	<b>A2</b>

Chap./ art(1)	Libellé (1)	Pour mémoire Budget précédent (2)	Propositions nouvelles (3)	Vote (4)
<b>013</b>	<b>ATTENUATIONS DE CHARGES</b>	<b>55 500 000</b>	<b>46 200 000</b>	<b>46 200 000</b>
6419	Remboursements sur rémunérations du personnel	15 000 000	15 000 000	15 000 000
6479	Remboursements sur autres charges sociales	40 500 000	31 200 000	31 200 000
<b>70</b>	<b>PRODUITS DES SERVICES, DU DOMAINE ET VENTES</b>	<b>699 302 000</b>	<b>662 114 000</b>	<b>662 114 000</b>
70311	Concession dans les cimetières (produit net)	25 000 000	25 000 000	25 000 000
70321	Droits de stationnement et de location sur la voie publique	519 000	24 000	24 000
70323	Redevance d'occupation du domaine public communal	135 900 000	144 800 000	144 800 000
70383	Redevances de stationnement	74 780 000	79 780 000	79 780 000
7062	Redevances et droits des services à caractère culturel	2 150 000	1 710 000	1 710 000
70631	Redevances et droits des services à caractère sportif	63 000 000	48 000 000	48 000 000
70688	Autres prestations de services	2 000 000	2 000 000	2 000 000
7078	Autres marchandises	9 450 000	9 300 000	9 300 000
70841	Mise a disposition du personnel aux budgets annexes, ccas et caisse	246 500 000	246 500 000	246 500 000
70872	Remboursement de frais par les budgets annexes et les régies	90 000 000	90 000 000	90 000 000
70874	Remboursement de frais par la caisse des écoles	50 000 000	15 000 000	15 000 000
7088	Autres produits d'activités annexes (abonnements et ventes	3 000		
<b>73</b>	<b>IMPOTS ET TAXES</b>	<b>4 999 000 000</b>	<b>5 013 000 000</b>	<b>5 013 000 000</b>
732	Centimes additionnels sur impositions territoriales	3 434 000 000	3 318 500 000	3 318 500 000
7351	Taxe sur l'électricité	1 000 000 000	1 000 000 000	1 000 000 000
7364	Prélèvement sur les produits des jeux dans les casinos	410 000 000	465 000 000	465 000 000
7374	Produit des amendes de police	100 000 000	150 000 000	150 000 000
7375	Produit des taxes de circulation	55 000 000	79 500 000	79 500 000
<b>74</b>	<b>DOTATIONS, SUBVENTIONS ET PARTICIPATIONS OU</b>	<b>6 849 295 000</b>	<b>7 063 315 000</b>	<b>7 063 315 000</b>
7411	Dotation forfaitaire	2 010 700 000	2 010 700 000	2 010 700 000
7412	Dotation d'aménagement	1 325 700 000	1 406 700 000	1 406 700 000
7431	FIP fonctionnement Dotation de l'exercice	3 408 500 000	3 500 000 000	3 500 000 000
745	Dotation spéciale au titre des instituteurs	10 050 000	6 700 000	6 700 000
74718	Autres participations Etat	46 345 000	55 215 000	55 215 000
74721	Subventions et participations Nouvelle-Calédonie Dotation	20 000 000	20 000 000	20 000 000
7473	Subventions et participations Provinces	20 000 000	20 000 000	20 000 000
7485	Dotation pour les titres sécurisés		8 000 000	8 000 000
7488	Autres attributions et participations	8 000 000	36 000 000	36 000 000
<b>75</b>	<b>AUTRES PRODUITS DE GESTION COURANTE</b>	<b>986 908 000</b>	<b>1 040 468 000</b>	<b>1 040 468 000</b>
752	Revenus des immeubles	186 608 000	313 773 000	313 773 000
7521	LOCATIONS COMMERCIALES	96 800 000		
757	Redevances versées par les fermiers et concessionnaires	681 500 000	706 695 000	706 695 000
758	Produits divers de gestion courante	22 000 000	20 000 000	20 000 000
<b>TOTAL = RECETTES DE GESTION DES SERVICES (a)=(70+73+74+75+013)</b>		<b>13 590 005 000</b>	<b>13 825 097 000</b>	<b>13 825 097 000</b>

<b>III - VOTE DU BUDGET</b>	<b>III</b>
<b>SECTION DE FONCTIONNEMENT - DETAIL DES RECETTES</b>	<b>A2</b>

Chap./ art(1)	Libellé (1)	Pour mémoire Budget précédent (2)	Propositions nouvelles (3)	Vote (4)
76	PRODUITS FINANCIERS(b)			
77	PRODUITS EXCEPTIONNELS(c)	5 000 000 000		
7718	Autres produits exceptionnels sur opérations de gestion	5 000 000 000		
78	REPRISES SUR AMORTISSEMENTS ET PROVISIONS(d)(5)			
<b>TOTAL DES RECETTES REELLES = a+b+c+d</b>		<b>18 590 005 000</b>	<b>13 825 097 000</b>	<b>13 825 097 000</b>

042	OPERATION D'ORDRE DE TRANSFERTS ENTRE SECTIONS(6)(7)(8)	160 405 000	267 385 000	267 385 000
777	Quote part des subventions d'investissement transférées au compte de résultat		8 094 000	8 094 000
7815	Reprises sur provisions pour risques et charges de fonctionnement courant	160 405 000	259 291 000	259 291 000
043	OPERATION ORDRE A L'INTERIEUR DE LA S.FONCT(9)			
<b>TOTAL DES RECETTES D'ORDRE</b>		<b>160 405 000</b>	<b>267 385 000</b>	<b>267 385 000</b>

<b>TOTAL DES RECETTES DE FONCTIONNEMENT DE L'EXERCICE (= Total des opérations réelles et d'ordre)</b>		<b>18 750 410 000</b>	<b>14 092 482 000</b>	<b>14 092 482 000</b>
---	--	-----------------------	-----------------------	-----------------------

+			
<b>RESTES A REALISER N-1 (10)</b>			
+			
<b>R 002 RESULTAT REPORTE OU ANTICIPE (10)</b>			<b>3 100 000 000</b>
=			
<b>TOTAL DES RECETTES DE FONCTIONNEMENT CUMULEES</b>			<b>17 192 482 000</b>

**Détail du calcul des ICNE au compte 7622**

Montant des ICNE de l'exercice	
Montant des ICNE de l'exercice N-1	
= Différence ICNE N - ICNE N-1	

(1) Détailler les chapitres budgétaires par article conformément au plan de comptes appliqué par la commune ou l'établissement.

(2) Cf. Modalités de vote I-B.

(3) Hors restes à réaliser.

(4) Le vote de l'assemblée porte uniquement sur les propositions nouvelles.

(5) Si la commune ou l'établissement applique le régime des provisions semi-budgétaires.

(6) Cf. définitions du chapitre des opérations d'ordre, RF 042 = DI 040.

(7) Aucune prévision budgétaire ne doit figurer aux articles 775 et 776 (cf. chapitre 024 <<produit des cessions d'immobilisation>>).

(8) Le compte 7815 peut figurer dans le détail du chapitre 042 si la commune ou l'établissement applique le régime des provisions budgétaires.

(9) Chapitre destiné à retracer les opérations particulières telles que les opérations de stocks ou liées à la tenue d'un inventaire permanent simplifié.

(10) Inscrire en cas de reprise des résultats de l'exercice précédent (après vote du compte administratif ou si reprise anticipée des résultats).

<b>III - VOTE DU BUDGET</b>	<b>III</b>
<b>SECTION D'INVESTISSEMENT - DETAIL DES DEPENSES</b>	<b>B1</b>

Chap./ art(1)	Libellé (1)	Pour mémoire Budget précédent (2)	Propositions nouvelles (3)	Vote (4)
<b>010</b>	<b>STOCKS</b>			
<b>22</b>	<b>IMMOBILISATIONS RECUES EN AFFECTATION (hors opérations)</b>			
	Opérations d'équipement n°...(5)	<b>6 014 771 890</b>	<b>5 354 009 500</b>	<b>5 354 009 500</b>
0101	EMPRUNT ET DETTES ASSIMILES	1 566 867 000	1 132 076 000	1 132 076 000
0204	ACQUISITIONS DIVERSES	29 253 000	60 482 500	60 482 500
0501	TRAVAUX SUR BATIMENTS ET TERRAINS COMMUNAUX	36 067 290	113 100 000	113 100 000
0502	AMENAGEMENT CIMETIERES ET CENTRES FUNERAIRES	216 600		
0505	REHABILITATION DE L'IMMEUBLE FRANCE AUSTRALE	7 500 000	3 000 000	3 000 000
0506	REALISATION DU BATIMENT DES ARCHIVES MUNICIPALES	170 767 100	55 000 000	55 000 000
0601	MATERIELS DE TRANSPORTS ET ENGINS	21 950 000	93 450 000	93 450 000
0701	INFORMATISATION DES SERVICES	150 598 800	245 884 000	245 884 000
0703	SECURITE INFORMATIQUE		2 500 000	2 500 000
1101	EQUIPEMENTS DE SECURITE ET SALUBRITE PUBLIQUE	36 979 200	53 426 000	53 426 000
1104	VIDEO SURVEILLANCE		40 000 000	40 000 000
1105	STRATEGIE REQUINS	5 915 000	4 115 000	4 115 000
2101	EQUIPEMENTS SCOLAIRES	163 884 100	359 285 000	359 285 000
3101	EQUIPEMENTS CULTURELS ET PATRIMONIAUX	138 127 700	28 327 000	28 327 000
4101	EQUIPEMENTS SPORTIFS	57 219 100	119 150 000	119 150 000
4107	REHABILITATION HALLE SPORTIVE DE LA JEUNE SCENE	50 000 000	180 000 000	180 000 000
5101	EQUIPEMENTS DE PROXIMITE			
5110	ACTIONS DE PROXIMITE DES CONSEILS DE SECTEUR	60 000 000	80 000 000	80 000 000
5116	POLE JEUNESSE	130 000 000	173 000 000	173 000 000
6101	EQUIPEMENTS EN EAU ET EN ASSAINISSEMENT	208 300 000	76 300 000	76 300 000
6201	PROPRETE URBAINE	8 200 000	8 200 000	8 200 000
7101	AMENAGEMENTS DE VOIRIES	124 860 000	120 300 000	120 300 000
7119	REFECTION DE CHAUSSEES	26 500 000	618 900 000	618 900 000
7121	AMENAGEMENT DE LA ROUTE DU PORT DESPOINTES	242 538 200	18 000 000	18 000 000
7123	AMENAGEMENT VRD QUARTIER ANSE VATA	30 000 000		
7202	MODERNISATION DES TROTTOIRS	100 000 000	110 000 000	110 000 000
7203	AMENAGEMENT DE PISTES CYCLABLES	270 000 000	288 000 000	288 000 000
7301	ECLAIRAGE PUBLIC	46 607 500	200 000 000	200 000 000
7303	ECLAIRAGE PLACE DES COCOTIERS		25 000 000	25 000 000
8101	AMENAGEMENTS URBAINS	129 500 000	11 000 000	11 000 000
8102	AMENAGEMENTS QUAI FERRY			
8104	AMENAGEMENT NDU			
8301	ESPACES PUBLICS	80 785 300	86 928 000	86 928 000
8318	AMENAGEMENT DU LITTORAL	11 500 000	26 000 000	26 000 000
9201	RECONSTRUCTION	2 110 636 000	1 022 586 000	1 022 586 000
<b>Total des dépenses d'équipement</b>		<b>6 014 771 890</b>	<b>5 354 009 500</b>	<b>5 354 009 500</b>
<b>10</b>	<b>DOTATIONS, FONDS DIVERS ET RESERVES</b>			
<b>13</b>	<b>SUBVENTIONS D'INVESTISSEMENT RECUES</b>			
<b>18</b>	<b>COMPTE DE LIAISON : AFFECTATIONS</b>			
<b>26</b>	<b>PARTICIPATIONS ET CREANCES RATTACHEES A DES</b>			
<b>020</b>	<b>DEPENSES IMPREVUES</b>	<b>100 000 000</b>	<b>50 000 000</b>	<b>50 000 000</b>
<b>Total des dépenses financières</b>		<b>100 000 000</b>	<b>50 000 000</b>	<b>50 000 000</b>
	Opé. pour compte de tiers n°...(6)			
<b>Total des dépenses d'opérations pour compte de tiers</b>				
<b>TOTAL DES DEPENSES REELLES</b>		<b>6 114 771 890</b>	<b>5 404 009 500</b>	<b>5 404 009 500</b>

<b>III - VOTE DU BUDGET</b>	<b>III</b>
<b>SECTION D'INVESTISSEMENT - DETAIL DES DEPENSES</b>	<b>B1</b>

Chap./ art(1)	Libellé (1)	Pour mémoire Budget précédent (2)	Propositions nouvelles (3)	Vote (4)
<b>040</b>	<b>OPERATION D'ORDRE DE TRANSFERTS ENTRE SECTIONS (7)</b>	<b>160 405 000</b>	<b>267 385 000</b>	<b>267 385 000</b>
	<b>Reprises sur autofinancement antérieur (8)</b>	<b>160 405 000</b>	<b>267 385 000</b>	<b>267 385 000</b>
13913	Subv d'equip transférées au compte de Résultat Provinces		8 094 000	8 094 000
15112	Provisions pour litiges budgétaires(8)	148 405 000	88 641 000	88 641 000
1582	Autres provisions pour charges budgétaires(8)	12 000 000	145 650 000	145 650 000
4912	Provisions pour dépréciation des comptes de redevables budgétaires(8)		25 000 000	25 000 000
	<b>Charges transférées (9)</b>			
<b>041</b>	<b>OPERATIONS PATRIMONIALES (10)</b>	<b>66 400 000</b>		
2312	Immobilisations en cours Terrains	5 900 000		
2313	Immobilisations en cours Constructions	14 500 000		
2314	Immobilisations en cours Constructions sur sol d'autrui	16 200 000		
2315	Immobilisations en cours Installations matériel et outillage techniques	29 800 000		
<b>TOTAL DEPENSES D'ORDRE</b>		<b>226 805 000</b>	<b>267 385 000</b>	<b>267 385 000</b>
<b>TOTAL DES DEPENSES D'INVESTISSEMENT DE L'EXERCICE (= Total des dépenses réelles et d'ordre)</b>		<b>6 341 576 890</b>	<b>5 671 394 500</b>	<b>5 671 394 500</b>

<b>RESTES A REALISER N-1 (11)</b>	<b>36 292 382</b>
+	
<b>D 001 SOLDE D'EXECUTION NEGATIF REPORTE OU ANTICIPE (11)</b>	<b>872 996 549</b>
+	
<b>TOTAL DES DEPENSES D'INVESTISSEMENT CUMULEES</b>	<b>6 580 683 431</b>

(1) Détailler les chapitres budgétaires par article conformément au plan de comptes appliqué par la commune ou l'établissement.

(2) Cf. Modalités de vote, I-B.

(3) Hors restes à réaliser.

(4) Le vote de l'organe délibérant porte uniquement sur les propositions nouvelles.

(5) Voir état III B 3 pour le détail des opérations d'équipement.

(6) Voir annexe IV A 9 pour le détail des opérations pour compte de tiers.

(7) Cf. définitions du chapitre des opérations d'ordre, DI 040 = RF 042.

(8) Les comptes 15, 29, 39, 49 et 59 peuvent figurer dans le détail du chapitre 040 si la commune ou l'établissement applique le régime des provisions budgétaires.

(9) Aucune prévision budgétaire ne doit figurer à l'article 192 (cf. chapitre 024 << produit des cessions d'immobilisation->).

(10) Cf. définitions du chapitre des opérations d'ordre, DI 041 = RI 041.

(11) Inscrire en cas de reprise des résultats de l'exercice précédent (après vote du compte administratif ou si reprise anticipée des résultats).

<b>III - VOTE DU BUDGET</b>	<b>III</b>
<b>SECTION D'INVESTISSEMENT - DETAIL DES RECETTES</b>	<b>B2</b>

Chap./ art(1)	Libellé (1)	Pour mémoire Budget précédent (2)	Propositions nouvelles (3)	Vote (4)
<b>010</b>	<b>STOCKS</b>			
<b>13</b>	<b>SUBVENTIONS D'INVESTISSEMENT RECUES (hors 138)</b>	<b>517 252 000</b>	<b>913 684 000</b>	<b>913 684 000</b>
1313	Subventions d'équipement transférables Provinces	75 000 000	75 000 000	75 000 000
1316	Subventions d'équipement transférables Autres Etablissements publics locaux		5 000 000	5 000 000
1321	Subventions d'équipement non transférables Etat & Etablissements nationaux	261 252 000	801 614 000	801 614 000
1326	Subventions d'équipement non transférables Autres Etablissements publics locaux	10 000 000	10 000 000	10 000 000
1328	Autres subventions d'équipement non transférables	171 000 000		
1342	Fonds affectés a l'équipement non transférables FIP équipement		22 070 000	22 070 000
<b>16</b>	<b>EMPRUNTS ET DETTES ASSIMILEES (hors 165)</b>			
<b>20</b>	<b>IMMOBILISATIONS INCORPORELLES (sauf 204)</b>			
<b>204</b>	<b>SUBVENTIONS D'EQUIPEMENTS VERSEES</b>			
<b>21</b>	<b>IMMOBILISATIONS CORPORELLES</b>			
<b>22</b>	<b>IMMOBILISATIONS RECUES EN AFFECTATION</b>			
<b>23</b>	<b>IMMOBILISATIONS EN COURS</b>			
	<b>Total des recettes d'équipement</b>	<b>517 252 000</b>	<b>913 684 000</b>	<b>913 684 000</b>
<b>10</b>	<b>DOTATIONS, FONDS DIVERS ET RESERVES</b>	<b>2 337 447 566</b>	<b>4 224 852 583</b>	<b>4 224 852 583</b>
1068	Excédents de fonctionnement capitalisés	2 337 447 566	4 224 852 583	4 224 852 583
<b>138</b>	<b>AUTRES SUBVENTIONS D'INVESTISSEMENT NON TRANSFERABLES</b>			
<b>165</b>	<b>DEPOTS ET CAUTIONNEMENTS RECUS</b>			
<b>18</b>	<b>COMPTE DE LIAISON : AFFECTATIONS</b>			
<b>26</b>	<b>PARTICIPATIONS ET CREANCES RATTACHEES A DES PARTICIPATIONS</b>			
<b>27</b>	<b>AUTRES IMMOBILISATIONS FINANCIERES</b>			
<b>024</b>	<b>PRODUITS DES CESSIONS</b>			
	<b>Total des recettes financières</b>	<b>2 337 447 566</b>	<b>4 224 852 583</b>	<b>4 224 852 583</b>
	Opé. pour compte de tiers n°...(5)			
	<b>Total des recettes d'opérations pour compte de tiers</b>			
	<b>TOTAL DES RECETTES REELLES</b>	<b>2 854 699 566</b>	<b>5 138 536 583</b>	<b>5 138 536 583</b>

<b>III - VOTE DU BUDGET</b>	<b>III</b>
<b>SECTION D'INVESTISSEMENT - DETAIL DES RECETTES</b>	<b>B2</b>

Chap/ art(1)	Libellé (1)	Pour mémoire Budget précédent (2)	Propositions nouvelles (3)	Vote (4)
<b>021</b>	<b>VIREMENT DE LA SECTION DE FONCTIONNEMENT</b>	<b>4 558 446 300</b>	<b>2 066 236 511</b>	<b>2 066 236 511</b>
<b>040</b>	<b>OPERATION D'ORDRE DE TRANSFERTS ENTRE SECTIONS (6)(7)(8)</b>	<b>526 260 000</b>	<b>745 149 000</b>	<b>745 149 000</b>
1582	Autres provisions pour charges budgétaires(8)		122 020 000	122 020 000
2804112	Bâtiments et installations Etat	440 000	217 000	217 000
2804121	Biens mobiliers, matériel et études Nouvelle-Calédonie	40 000		
2804122	Bâtiments et installations Nouvelle-Calédonie	870 000	812 000	812 000
2804132	Bâtiments et installations Provinces	17 350 000	13 443 000	13 443 000
2804151	Biens mobiliers, matériel et études Groupement de collectivités	10 050 000	9 072 000	9 072 000
2804152	Bâtiments et installations Groupement de collectivités	38 300 000	43 861 000	43 861 000
2804172	Bâtiments et installations Autres établissements publics	4 000 000	4 000 000	4 000 000
280421	Biens mobiliers, matériel et études Personnes de droit privé	6 060 000	2 932 000	2 932 000
280422	Bâtiments et installations Personnes de droit privé	5 600 000	5 618 000	5 618 000
28051	Concessions et droits similaires	90 050 000	105 924 000	105 924 000
281561	Matériel roulant	27 800 000	30 930 000	30 930 000
281568	Autre matériel et outillage d'incendie et de défense civile	10 050 000	18 797 000	18 797 000
281571	Amort immo corp Matériel roulant	5 800 000	9 698 000	9 698 000
281578	Autre matériel et outillage de voirie	14 750 000	13 805 000	13 805 000
28158	Autres installations matériel et outillage techniques	26 400 000	56 172 000	56 172 000
28182	Matériel de transport	68 100 000	88 558 000	88 558 000
28183	Matériel de bureau et matériel informatique	42 300 000	72 793 000	72 793 000
28184	Mobilier	19 200 000	16 089 000	16 089 000
28185	Cheptel		1 217 000	1 217 000
28188	Autres immobilisations corporelles	89 100 000	104 191 000	104 191 000
4912	Provisions pour dépréciation des comptes de redevables budgétaires(8)	50 000 000	25 000 000	25 000 000
<b>TOTAL DES PRELEVEMENTS PROVENANT DE LA SECTION DE FONCTIONNEMENT</b>		<b>5 084 706 300</b>	<b>2 811 385 511</b>	<b>2 811 385 511</b>

<b>041</b>	<b>OPERATIONS PATRIMONIALES(9)</b>	<b>66 400 000</b>		
2031	Frais d'Etudes	66 400 000		

<b>TOTAL DES RECETTES D'ORDRE</b>		<b>5 151 106 300</b>	<b>2 811 385 511</b>	<b>2 811 385 511</b>
-----------------------------------	--	----------------------	----------------------	----------------------

<b>TOTAL DES RECETTES D'INVESTISSEMENT DE L'EXERCICE (=Total des recettes réelles et d'ordre)</b>		<b>8 005 805 866</b>	<b>7 949 922 094</b>	<b>7 949 922 094</b>
---	--	----------------------	----------------------	----------------------

<b>RESTES A REALISER N-1 (10)</b>		+
<b>R 001 SOLDE D'EXECUTION POSITIF REPORTE OU ANTICIPE (10)</b>		+
<b>TOTAL DES RECETTES D'INVESTISSEMENT CUMULEES</b>		=
		<b>7 949 922 094</b>

(1) Détailler les chapitres budgétaires par article conformément au plan de comptes appliqué par la commune ou l'établissement.

(2) Cf. Modalités de vote, I-B.

(3) Hors restes à réaliser.

(4) Le vote de l'organe délibérant porte uniquement sur les propositions nouvelles.

(5) Voir annexe IV-A9 pour le détail des opérations pour compte de tiers.

(6) Cf. définitions du chapitre des opérations d'ordre, RI 040 = DF 042.

(7) Aucune prévision budgétaire ne doit figurer à l'article 192 (cf. chapitre 024 <<produit des cessions d'immobilisations>>).

(8) Les comptes 15, 29, 39, 49 et 59 peuvent figurer dans le détail du chapitre 040 si la commune ou l'établissement applique le régime des provisions budgétaires.

(9) Cf. définitions du chapitre des opérations d'ordre, DI 041 = RI 041.

(10) Inscire en cas de reprise des résultats de l'exercice précédent (après vote du compte administratif ou si reprise anticipée des résultats).

<b>III - VOTE DU BUDGET</b>	<b>III</b>
<b>DETAIL DES CHAPITRES D'OPERATION D'EQUIPEMENT</b>	<b>B3</b>

**OPERATION D'EQUIPEMENT N° : 0101(1)**  
**LIBELLE : EMPRUNT ET DETTES ASSIMILES**

Art. (2)	Libellé (2)	Réalisations cumulées au 1/1/N	Restes à réaliser N-1 (3)(5) (a)	Propositions nouvelles (4)	Vote (4) (b)	Montant pour information (5) (b)
<b>DEPENSES</b>		<b>4 930 041 572</b>		<b>1 132 076 000</b>	<b>1 132 076 000</b>	
20	Immobilisations incorporelles					
204	Subventions d'équipement versées					
21	Immobilisations corporelles					
22	Immobilisations reçues en affect.					
23	Immobilisations en cours					
	<b>Autres</b>	<b>4 930 041 572</b>		<b>1 132 076 000</b>	<b>1 132 076 000</b>	
1641	Emprunts en euros	4 737 224 702		988 000 000	988 000 000	
165	Dépôts et cautionnements reçus	3 847 253		1 000 000	1 000 000	
27638	Autres créances immobilisées sur autres	188 969 617		143 076 000	143 076 000	

RECETTES (répartition)		Restes à réaliser N-1 (3) (c)	Recettes de l'exercice (d)
Pour information			
TOTAL RECETTES AFFECTEES			
13	Subventions d'investissement		
16	Emprunts et dettes assimilées		
20	Immobilisations incorporelles		
204	Subventions d'équipement versées		
21	Immobilisations corporelles		
22	Immobilisations reçues en affectation		
23	Immobilisations en cours		
	<b>Autres</b>		

<b>RESULTAT = (c+d)-(a+b)</b>	
<b>Excédent de financement si positif</b>	<b>1 132 076 000</b>
<b>Besoin de financement si négatif</b>	

- (1) Ouvrir un cadre par opération.  
(2) Détailler les articles conformément au plan de comptes appliqué par la commune ou l'établissement.  
(3) A remplir uniquement en cas de reprise des résultats de l'exercice précédent, soit après le vote du compte administratif, soit en cas de reprise anticipée des résultats.  
(4) Lorsque l'opération d'équipement constitue un chapitre faisant l'objet d'un vote, ces deux colonnes sont renseignées. Dans ce cas, le vote de l'assemblée porte uniquement sur les propositions nouvelles.  
(5) Lorsque l'opération d'équipement est présentée pour information, seules ces deux colonnes sont renseignées.

**OPERATION D'EQUIPEMENT N° : 0204(1)**  
**LIBELLE : ACQUISITIONS DIVERSES**

Art. (2)	Libellé (2)	Réalisations cumulées au 1/1/N	Restes à réaliser N-1 (3)(5) (a)	Propositions nouvelles (4)	Vote (4) (b)	Montant pour information (5) (b)
<b>DEPENSES</b>		<b>128 825 336</b>	<b>4 195 908</b>	<b>255 072 500</b>	<b>255 072 500</b>	
20	Immobilisations incorporelles					
204	Subventions d'équipement versées					
21	Immobilisations corporelles	<b>128 825 336</b>	<b>4 195 908</b>	<b>60 482 500</b>	<b>60 482 500</b>	
2135	Installations générales, agencements, aménagements des	700 000				
2152	Installations de voirie	2 611 301		430 000	430 000	
21568	Autre matériel et outillage d'incendie et de défense	4 975 661		780 000	780 000	
2158	Autres installations, matériel et outillage technique	15 553 259	4 100 806	3 645 000	3 645 000	
2182	Autres immobilisations corporelles Matériel de	79 616				
2183	Autres immobilisations corporelles Matériel de bureau	9 226 729		900 000	900 000	
2184	Autres immobilisations corporelles Mobilier	47 565 682	9 990	15 002 500	15 002 500	
2188	Autres immobilisations corporelles	48 113 088	85 112	39 725 000	39 725 000	
22	Immobilisations reçues en affect.					
23	Immobilisations en cours					
	<b>Autres</b>			<b>194 590 000</b>	<b>194 590 000</b>	
60621	Combustibles			100 000	100 000	
60622	Carburants			48 000 000	48 000 000	
60623	Alimentation			40 000	40 000	
60628	Autres fournitures non stockées			13 100 000	13 100 000	
60631	Fournitures d'entretien			37 500 000	37 500 000	
60632	Fournitures de petit équipement			29 300 000	29 300 000	
60636	Vêtements de travail			5 000 000	5 000 000	
6064	Fournitures administratives			30 000 000	30 000 000	
6135	Locations mobilières			800 000	800 000	
61551	Entretien et réparations Matériel roulant			20 650 000	20 650 000	
61558	Entretien et réparations Autres biens mobiliers			2 550 000	2 550 000	
6156	Maintenance			200 000	200 000	
6188	Autres frais divers			4 500 000	4 500 000	
6232	Fêtes et cérémonies			2 500 000	2 500 000	
6241	Transports de biens					
6248	Divers			350 000	350 000	

RECETTES (répartition)		Restes à réaliser N-1 (3) (c)	Recettes de l'exercice (d)
Pour information			
TOTAL RECETTES AFFECTEES			
13	Subventions d'investissement		
16	Emprunts et dettes assimilées		
20	Immobilisations incorporelles		
204	Subventions d'équipement versées		
21	Immobilisations corporelles		
22	Immobilisations reçues en affectation		
23	Immobilisations en cours		
	<b>Autres</b>		

<b>RESULTAT = (c+d)-(a+b)</b> <b>Excédent de financement si positif</b> <b>Besoin de financement si négatif</b>	<b>259 268 408</b>
---	--------------------

- (1) Ouvrir un cadre par opération.  
(2) Détailler les articles conformément au plan de comptes appliqué par la commune ou l'établissement.  
(3) A remplir uniquement en cas de reprise des résultats de l'exercice précédent, soit après le vote du compte administratif, soit en cas de reprise anticipée des résultats.  
(4) Lorsque l'opération d'équipement constitue un chapitre faisant l'objet d'un vote, ces deux colonnes sont renseignées. Dans ce cas, le vote de l'assemblée porte uniquement sur les propositions nouvelles.  
(5) Lorsque l'opération d'équipement est présentée pour information, seules ces deux colonnes sont renseignées.

**OPERATION D'EQUIPEMENT N° : 0501(1)**  
**LIBELLE : TRAVAUX SUR BATIMENTS ET TERRAINS COMMUNAUX**

Art. (2)	Libellé (2)	Réalisations cumulées au 1/1/N	Restes à réaliser N-1 (3)(5) (a)	Propositions nouvelles (4)	Vote (4) (b)	Montant pour information (5) (b)
<b>DEPENSES</b>		<b>2 155 019 667</b>		<b>113 100 000</b>	<b>113 100 000</b>	
<b>20</b>	<b>Immobilisations incorporelles</b>	<b>9 423 414</b>				
2031	Frais d'Etudes	7 781 155				
2051	Concessions et droits similaires	1 642 259				
<b>204</b>	<b>Subventions d'équipement versées</b>	<b>15 000 000</b>				
20422	Bâtiments et installations Personnes de droit privé	15 000 000				
<b>21</b>	<b>Immobilisations corporelles</b>	<b>455 590 818</b>		<b>27 900 000</b>	<b>27 900 000</b>	
2128	Autres agencements et aménagements de terrains	8 255 149		5 000 000	5 000 000	
2135	Installations générales, agencements, aménagts des	93 736 863		14 400 000	14 400 000	
2138	Autres constructions	1 470 000				
2152	Installations de voirie	24 611 070		500 000	500 000	
21561	Matériel roulant	1 603 000				
21568	Autre matériel et outillage d'incendie et de défense	26 648 605		2 000 000	2 000 000	
2158	Autres installations, matériel et outillage technique	59 198 911		1 500 000	1 500 000	
2161	Œuvres et objets d'art	1 306 236				
2183	Autres immobilisations corporelles Matériel de bureau	25 207 108		4 000 000	4 000 000	
2184	Autres immobilisations corporelles Mobilier	21 481 791				
2188	Autres immobilisations corporelles	195 881 160		500 000	500 000	
<b>22</b>	<b>Immobilisations reçues en affect.</b>					
<b>23</b>	<b>Immobilisations en cours</b>	<b>1 675 005 435</b>		<b>85 200 000</b>	<b>85 200 000</b>	
2312	Immobilisations en cours Terrains	195 408 605		11 500 000	11 500 000	
2313	Immobilisations en cours Constructions	1 399 581 543		73 700 000	73 700 000	
2314	Immobilisations en cours Constructions sur sol d'autrui	5 272 396				
2315	Immobilisations en cours Installations matériel et	70 933 816				
	<b>Autres</b>					

RECETTES (répartition)		Restes à réaliser N-1 (3) (c)	Recettes de l'exercice (d)
Pour information			
<b>TOTAL RECETTES AFFECTEES</b>			
<b>13</b>	<b>Subventions d'investissement</b>		
<b>16</b>	<b>Emprunts et dettes assimilées</b>		
<b>20</b>	<b>Immobilisations incorporelles</b>		
<b>204</b>	<b>Subventions d'équipement versées</b>		
<b>21</b>	<b>Immobilisations corporelles</b>		
<b>22</b>	<b>Immobilisations reçues en affectation</b>		
<b>23</b>	<b>Immobilisations en cours</b>		
	<b>Autres</b>		

<b>RESULTAT = (c+d)-(a+b)</b> <b>Excédent de financement si positif</b> <b>Besoin de financement si négatif</b>	<b>113 100 000</b>
---	--------------------

- (1) Ouvrir un cadre par opération.  
(2) Détailler les articles conformément au plan de comptes appliqué par la commune ou l'établissement.  
(3) A remplir uniquement en cas de reprise des résultats de l'exercice précédent, soit après le vote du compte administratif, soit en cas de reprise anticipée des résultats.  
(4) Lorsque l'opération d'équipement constitue un chapitre faisant l'objet d'un vote, ces deux colonnes sont renseignées. Dans ce cas, le vote de l'assemblée porte uniquement sur les propositions nouvelles.  
(5) Lorsque l'opération d'équipement est présentée pour information, seules ces deux colonnes sont renseignées.

**OPERATION D'EQUIPEMENT N° : 0505(1)**  
**LIBELLE : REHABILITATION DE L'IMMEUBLE FRANCE AUSTRALE**

Art. (2)	Libellé (2)	Réalisations cumulées au 1/1/N	Restes à réaliser N-1 (3)(5) (a)	Propositions nouvelles (4)	Vote (4) (b)	Montant pour information (5) (b)
<b>DEPENSES</b>		<b>348 647 279</b>		<b>3 000 000</b>	<b>3 000 000</b>	
<b>20</b>	<b>Immobilisations incorporelles</b>	<b>32 313 141</b>				
2031	Frais d'Etudes	32 313 141				
<b>204</b>	<b>Subventions d'équipement versées</b>					
<b>21</b>	<b>Immobilisations corporelles</b>	<b>33 531</b>				
2152	Installations de voirie	33 531				
<b>22</b>	<b>Immobilisations reçues en affect.</b>					
<b>23</b>	<b>Immobilisations en cours</b>	<b>316 300 607</b>		<b>3 000 000</b>	<b>3 000 000</b>	
2312	Immobilisations en cours Terrains	2 762 249				
2313	Immobilisations en cours Constructions	313 538 358		3 000 000	3 000 000	
	<b>Autres</b>					

RECETTES (répartition)		Restes à réaliser N-1 (3) (c)	Recettes de l'exercice (d)
Pour information			
<b>TOTAL RECETTES AFFECTEES</b>			
<b>13</b>	<b>Subventions d'investissement</b>		
<b>16</b>	<b>Emprunts et dettes assimilées</b>		
<b>20</b>	<b>Immobilisations incorporelles</b>		
<b>204</b>	<b>Subventions d'équipement versées</b>		
<b>21</b>	<b>Immobilisations corporelles</b>		
<b>22</b>	<b>Immobilisations reçues en affectation</b>		
<b>23</b>	<b>Immobilisations en cours</b>		
	<b>Autres</b>		

<b>RESULTAT = (c+d)-(a+b)</b>	
<b>Excédent de financement si positif</b>	<b>3 000 000</b>
<b>Besoin de financement si négatif</b>	

- (1) Ouvrir un cadre par opération.  
(2) Détailler les articles conformément au plan de comptes appliqué par la commune ou l'établissement.  
(3) A remplir uniquement en cas de reprise des résultats de l'exercice précédent, soit après le vote du compte administratif, soit en cas de reprise anticipée des résultats.  
(4) Lorsque l'opération d'équipement constitue un chapitre faisant l'objet d'un vote, ces deux colonnes sont renseignées. Dans ce cas, le vote de l'assemblée porte uniquement sur les propositions nouvelles.  
(5) Lorsque l'opération d'équipement est présentée pour information, seules ces deux colonnes sont renseignées.

**OPERATION D'EQUIPEMENT N° : 0506(1)**  
**LIBELLE : REALISATION DU BATIMENT DES ARCHIVES MUNICIPALES**

Art. (2)	Libellé (2)	Réalisations cumulées au 1/1/N	Restes à réaliser N-1 (3)(5) (a)	Propositions nouvelles (4)	Vote (4) (b)	Montant pour information (5) (b)
<b>DEPENSES</b>		<b>380 163 227</b>		<b>55 000 000</b>	<b>55 000 000</b>	
<b>20</b>	<b>Immobilisations incorporelles</b>	<b>22 583 126</b>		<b>5 000 000</b>	<b>5 000 000</b>	
2031	Frais d'Etudes	22 583 126		5 000 000	5 000 000	
<b>204</b>	<b>Subventions d'équipement versées</b>					
<b>21</b>	<b>Immobilisations corporelles</b>	<b>12 740 006</b>				
2152	Installations de voirie	20 085				
2158	Autres installations, matériel et outillage technique	155 603				
2184	Autres immobilisations corporelles Mobilier	13 059 318				
<b>22</b>	<b>Immobilisations reçues en affect.</b>					
<b>23</b>	<b>Immobilisations en cours</b>	<b>344 840 095</b>		<b>50 000 000</b>	<b>50 000 000</b>	
2312	Immobilisations en cours Terrains	921 496				
2313	Immobilisations en cours Constructions	342 436 384		50 000 000	50 000 000	
2315	Immobilisations en cours Installations matériel et	987 215				
	<b>Autres</b>					

<b>RECETTES (répartition)</b>		<b>Restes à réaliser N-1 (3) (c)</b>	<b>Recettes de l'exercice (d)</b>
<b>Pour information</b>			
<b>TOTAL RECETTES AFFECTEES</b>			
<b>13</b>	<b>Subventions d'investissement</b>		
<b>16</b>	<b>Emprunts et dettes assimilées</b>		
<b>20</b>	<b>Immobilisations incorporelles</b>		
<b>204</b>	<b>Subventions d'équipement versées</b>		
<b>21</b>	<b>Immobilisations corporelles</b>		
<b>22</b>	<b>Immobilisations reçues en affectation</b>		
<b>23</b>	<b>Immobilisations en cours</b>		
	<b>Autres</b>		

<b>RESULTAT = (c+d)-(a+b)</b>	
<b>Excédent de financement si positif</b>	<b>55 000 000</b>
<b>Besoin de financement si négatif</b>	

- (1) Ouvrir un cadre par opération.  
(2) Détailler les articles conformément au plan de comptes appliqué par la commune ou l'établissement.  
(3) A remplir uniquement en cas de reprise des résultats de l'exercice précédent, soit après le vote du compte administratif, soit en cas de reprise anticipée des résultats.  
(4) Lorsque l'opération d'équipement constitue un chapitre faisant l'objet d'un vote, ces deux colonnes sont renseignées. Dans ce cas, le vote de l'assemblée porte uniquement sur les propositions nouvelles.  
(5) Lorsque l'opération d'équipement est présentée pour information, seules ces deux colonnes sont renseignées.

**OPERATION D'EQUIPEMENT N° : 0601(1)**  
**LIBELLE : MATERIELS DE TRANSPORTS ET ENGINs**

Art. (2)	Libellé (2)	Réalisations cumulées au 1/1/N	Restes à réaliser N-1 (3)(5) (a)	Propositions nouvelles (4)	Vote (4) (b)	Montant pour information (5) (b)
<b>DEPENSES</b>		<b>1 697 529 539</b>	<b>5 786 464</b>	<b>93 450 000</b>	<b>93 450 000</b>	
<b>20</b>	<b>Immobilisations incorporelles</b>					
<b>204</b>	<b>Subventions d'équipement versées</b>	<b>800 000</b>				
20421	Biens mobiliers, matériel et études Personnes de droit	800 000				
<b>21</b>	<b>Immobilisations corporelles</b>	<b>1 696 729 539</b>	<b>5 786 464</b>	<b>93 450 000</b>	<b>93 450 000</b>	
21561	Matériel roulant	453 932 694		42 000 000	42 000 000	
21568	Autre matériel et outillage d'incendie et de défense	2 141 858	56 690	450 000	450 000	
21571	Matériel roulant	110 522 437				
21578	Autre matériel et outillage de voirie	4 603 513		500 000	500 000	
2158	Autres installations, matériel et outillage technique	77 790 887	5 721 088	10 000 000	10 000 000	
2182	Autres immobilisations corporelles Matériel de	1 043 449 590	8 686	40 500 000	40 500 000	
2188	Autres immobilisations corporelles	4 288 560				
<b>22</b>	<b>Immobilisations reçues en affect.</b>					
<b>23</b>	<b>Immobilisations en cours</b>					
	<b>Autres</b>					

<b>RECETTES (répartition)</b>		<b>Restes à réaliser N-1 (3) (c)</b>	<b>Recettes de l'exercice (d)</b>
<b>Pour information</b>			
<b>TOTAL RECETTES AFFECTEES</b>			
<b>13</b>	<b>Subventions d'investissement</b>		
<b>16</b>	<b>Emprunts et dettes assimilées</b>		
<b>20</b>	<b>Immobilisations incorporelles</b>		
<b>204</b>	<b>Subventions d'équipement versées</b>		
<b>21</b>	<b>Immobilisations corporelles</b>		
<b>22</b>	<b>Immobilisations reçues en affectation</b>		
<b>23</b>	<b>Immobilisations en cours</b>		
	<b>Autres</b>		

<b>RESULTAT = (c+d)-(a+b)</b>	
<b>Excédent de financement si positif</b>	<b>99 236 464</b>
<b>Besoin de financement si négatif</b>	

- (1) Ouvrir un cadre par opération.  
(2) Détailler les articles conformément au plan de comptes appliqué par la commune ou l'établissement.  
(3) A remplir uniquement en cas de reprise des résultats de l'exercice précédent, soit après le vote du compte administratif, soit en cas de reprise anticipée des résultats.  
(4) Lorsque l'opération d'équipement constitue un chapitre faisant l'objet d'un vote, ces deux colonnes sont renseignées. Dans ce cas, le vote de l'assemblée porte uniquement sur les propositions nouvelles.

(5) Lorsque l'opération d'équipement est présentée pour information, seules ces deux colonnes sont renseignées.

**OPERATION D'EQUIPEMENT N° : 0701(1)**  
**LIBELLE : INFORMATISATION DES SERVICES**

Art. (2)	Libellé (2)	Réalisations cumulées au 1/1/N	Restes à réaliser N-1 (3)(5) (a)	Propositions nouvelles (4)	Vote (4) (b)	Montant pour information (5) (b)
<b>DEPENSES</b>		<b>2 517 731 701</b>	<b>3 973 436</b>	<b>245 884 000</b>	<b>245 884 000</b>	
<b>20</b>	<b>Immobilisations incorporelles</b>	<b>742 448 679</b>		<b>596 630</b>	<b>596 630</b>	
2031	Frais d'Etudes	125 779 601				
205	Concessions et droits similaires brevets licences	109 294 629				
2051	Concessions et droits similaires	496 867 409		596 630	596 630	
2158	Autres installations, matériel et outillage technique	31 342 098				
2183	Autres immobilisations corporelles Matériel de bureau	908 988 184				
<b>204</b>	<b>Subventions d'équipement versées</b>					
<b>21</b>	<b>Immobilisations corporelles</b>	<b>986 219 440</b>	<b>3 973 436</b>	<b>121 066 634</b>	<b>121 066 634</b>	
2135	Installations générales, agencements, aménagements des	32 627 631		500 000	500 000	
2152	Installations de voirie	119 845				
2158	Autres installations, matériel et outillage technique	31 342 098	3 973 436	875 000	875 000	
2183	Autres immobilisations corporelles Matériel de bureau	908 988 184		119 691 634	119 691 634	
2184	Autres immobilisations corporelles Mobilier	4 481 829				
2188	Autres immobilisations corporelles	19 166 893				
<b>22</b>	<b>Immobilisations reçues en affect.</b>					
<b>23</b>	<b>Immobilisations en cours</b>	<b>789 063 582</b>		<b>124 220 736</b>	<b>124 220 736</b>	
2313	Immobilisations en cours Constructions	44 100				
2315	Immobilisations en cours Installations matériel et					
232	Immobilisations incorporelles en cours	789 019 482		124 220 736	124 220 736	
	<b>Autres</b>					

RECETTES (répartition)		Restes à réaliser N-1 (3) (c)	Recettes de l'exercice (d)
Pour information			
<b>TOTAL RECETTES AFFECTEES</b>			
13	Subventions d'investissement		
16	Emprunts et dettes assimilées		
20	Immobilisations incorporelles		
204	Subventions d'équipement versées		
21	Immobilisations corporelles		
22	Immobilisations reçues en affectation		
23	Immobilisations en cours		
	<b>Autres</b>		

<b>RESULTAT = (c+d)-(a+b)</b>	
Excédent de financement si positif	<b>249 857 436</b>
Besoin de financement si négatif	

(1) Ouvrir un cadre par opération.

(2) Détailler les articles conformément au plan de comptes appliqué par la commune ou l'établissement.

(3) A remplir uniquement en cas de reprise des résultats de l'exercice précédent, soit après le vote du compte administratif, soit en cas de reprise anticipée des résultats.

(4) Lorsque l'opération d'équipement constitue un chapitre faisant l'objet d'un vote, ces deux colonnes sont renseignées. Dans ce cas, le vote de l'assemblée porte uniquement sur les propositions nouvelles.

(5) Lorsque l'opération d'équipement est présentée pour information, seules ces deux colonnes sont renseignées.

**OPERATION D'EQUIPEMENT N° : 0703(1)**  
**LIBELLE : SECURITE INFORMATIQUE**

Art. (2)	Libellé (2)	Réalisations cumulées au 1/1/N	Restes à réaliser N-1 (3)(5) (a)	Propositions nouvelles (4)	Vote (4) (b)	Montant pour information (5) (b)
<b>DEPENSES</b>		<b>9 713 058</b>		<b>2 500 000</b>	<b>2 500 000</b>	
<b>20</b>	<b>Immobilisations incorporelles</b>	<b>6 496 051</b>				
2051	Concessions et droits similaires	6 496 051				
<b>204</b>	<b>Subventions d'équipement versées</b>					
<b>21</b>	<b>Immobilisations corporelles</b>					
<b>22</b>	<b>Immobilisations reçues en affect.</b>					
<b>23</b>	<b>Immobilisations en cours</b>	<b>3 217 007</b>		<b>2 500 000</b>	<b>2 500 000</b>	
232	Immobilisations incorporelles en cours	3 217 007		2 500 000	2 500 000	
	<b>Autres</b>					

RECETTES (répartition)		Restes à réaliser N-1 (3) (c)	Recettes de l'exercice (d)
Pour information			
<b>TOTAL RECETTES AFFECTEES</b>			
13	Subventions d'investissement		
16	Emprunts et dettes assimilées		
20	Immobilisations incorporelles		
204	Subventions d'équipement versées		
21	Immobilisations corporelles		
22	Immobilisations reçues en affectation		
23	Immobilisations en cours		
	<b>Autres</b>		

<b>RESULTAT = (c+d)-(a+b)</b>	
Excédent de financement si positif	<b>2 500 000</b>
Besoin de financement si négatif	

(1) Ouvrir un cadre par opération.

(2) Détailler les articles conformément au plan de comptes appliqué par la commune ou l'établissement.

(3) A remplir uniquement en cas de reprise des résultats de l'exercice précédent, soit après le vote du compte administratif, soit en cas de reprise anticipée des résultats.

(4) Lorsque l'opération d'équipement constitue un chapitre faisant l'objet d'un vote, ces deux colonnes sont renseignées. Dans ce cas, le vote de l'assemblée porte uniquement sur les propositions nouvelles.

(5) Lorsque l'opération d'équipement est présentée pour information, seules ces deux colonnes sont renseignées.

**OPERATION D'EQUIPEMENT N° : 1101(1)**  
**LIBELLE : EQUIPEMENTS DE SECURITE ET SALUBRITE PUBLIQUE**

Art.	Libellé (2)	Réalisations	Restes à	Propositions	Vote (4) (b)	Montant pour
------	-------------	--------------	----------	--------------	--------------	--------------

(2)		cumulées au 1/1/N	réaliser N-1 (3)(5) (a)	nouvelles (4)	information (5) (b)
	<b>DEPENSES</b>	<b>1 138 086 043</b>	<b>14 730 391</b>	<b>53 426 000</b>	<b>53 426 000</b>
<b>20</b>	<b>Immobilisations incorporelles</b>	<b>41 081 717</b>			
2031	Frais d'Etudes	39 809 285			
2051	Concessions et droits similaires	1 377 882			
<b>204</b>	<b>Subventions d'équipement versées</b>				
<b>21</b>	<b>Immobilisations corporelles</b>	<b>407 998 003</b>	<b>14 730 391</b>	<b>45 924 300</b>	<b>45 924 300</b>
2128	Autres agencements et aménagements de terrains	2 970 818			
2135	Installations générales, agencements, aménagts des	5 082 676			
2152	Installations de voirie	1 386 319			
21561	Matériel roulant	19 081 570			
21568	Autre matériel et outillage d'incendie et de défense	182 080 007	3 384 322	13 709 300	13 709 300
2158	Autres installations, matériel et outillage technique	17 870 646		4 378 000	4 378 000
2182	Autres immobilisations corporelles Matériel de	728 333			
2183	Autres immobilisations corporelles Matériel de bureau	8 898 908		72 000	72 000
2184	Autres immobilisations corporelles Mobilier	2 760 132			
2185	Autres immobilisations corporelles Cheptel	6 270 034	2 196 635	3 000 000	3 000 000
2188	Autres immobilisations corporelles	161 608 560	9 149 434	24 765 000	24 765 000
<b>22</b>	<b>Immobilisations reçues en affect.</b>				
<b>23</b>	<b>Immobilisations en cours</b>	<b>689 006 323</b>		<b>7 501 700</b>	<b>7 501 700</b>
2312	Immobilisations en cours Terrains	14 375 550			
2313	Immobilisations en cours Constructions	576 002 185		7 501 700	7 501 700
2314	Immobilisations en cours Constructions sur sol d'autrui	312 700			
2315	Immobilisations en cours Installations matériel et	97 470 438			
	<b>Autres</b>				

RECETTES (répartition) Pour Information		Restes à réaliser N-1 (3) (c)	Recettes de l'exercice (d)
<b>TOTAL RECETTES AFFECTEES</b>			<b>22 070 000</b>
<b>13</b>	<b>Subventions d'investissement</b>		<b>22 070 000</b>
1342	Fonds affectés à l'équipement non transférables FIP		22 070 000
<b>16</b>	<b>Emprunts et dettes assimilées</b>		
<b>20</b>	<b>Immobilisations incorporelles</b>		
<b>204</b>	<b>Subventions d'équipement versées</b>		
<b>21</b>	<b>Immobilisations corporelles</b>		
<b>22</b>	<b>Immobilisations reçues en affectation</b>		
<b>23</b>	<b>Immobilisations en cours</b>		
	<b>Autres</b>		

<b>RESULTAT = (c+d)-(a+b)</b>	
Excédent de financement si positif	
Besoin de financement si négatif	<b>46 086 391</b>

(1) Ouvrir un cadre par opération.

(2) Détailler les articles conformément au plan de comptes appliqué par la commune ou l'établissement.

(3) A remplir uniquement en cas de reprise des résultats de l'exercice précédent, soit après le vote du compte administratif, soit en cas de reprise anticipée des résultats.

(4) Lorsque l'opération d'équipement constitue un chapitre faisant l'objet d'un vote, ces deux colonnes sont renseignées. Dans ce cas, le vote de l'assemblée porte uniquement sur les propositions nouvelles.

(5) Lorsque l'opération d'équipement est présentée pour information, seules ces deux colonnes sont renseignées.

**OPERATION D'EQUIPEMENT N° : 1104(1)**

**LIBELLE : VIDEO SURVEILLANCE**

Art. (2)	Libellé (2)	Réalisations cumulées au 1/1/N	Restes à réaliser N-1 (3)(5) (a)	Propositions nouvelles (4)	Vote (4) (b)	Montant pour information (5) (b)
	<b>DEPENSES</b>	<b>535 666 676</b>		<b>40 000 000</b>	<b>40 000 000</b>	
<b>20</b>	<b>Immobilisations incorporelles</b>	<b>31 262 902</b>				
2031	Frais d'Etudes	31 170 994				
2051	Concessions et droits similaires	91 908				
<b>204</b>	<b>Subventions d'équipement versées</b>					
<b>21</b>	<b>Immobilisations corporelles</b>	<b>1 268 555</b>				
2152	Installations de voirie	474 615				
2183	Autres immobilisations corporelles Matériel de bureau	793 940				
<b>22</b>	<b>Immobilisations reçues en affect.</b>					
<b>23</b>	<b>Immobilisations en cours</b>	<b>503 135 219</b>		<b>40 000 000</b>	<b>40 000 000</b>	
2315	Immobilisations en cours Installations matériel et	503 135 219		40 000 000	40 000 000	
	<b>Autres</b>					

RECETTES (répartition) Pour Information		Restes à réaliser N-1 (3) (c)	Recettes de l'exercice (d)
<b>TOTAL RECETTES AFFECTEES</b>			<b>14 244 000</b>
<b>13</b>	<b>Subventions d'investissement</b>		<b>14 244 000</b>
1321	Subventions d'équipement non transférables Etat &		14 244 000
<b>16</b>	<b>Emprunts et dettes assimilées</b>		
<b>20</b>	<b>Immobilisations incorporelles</b>		
<b>204</b>	<b>Subventions d'équipement versées</b>		
<b>21</b>	<b>Immobilisations corporelles</b>		
<b>22</b>	<b>Immobilisations reçues en affectation</b>		
<b>23</b>	<b>Immobilisations en cours</b>		
	<b>Autres</b>		

<b>RESULTAT = (c+d)-(a+b)</b>	
Excédent de financement si positif	
Besoin de financement si négatif	<b>25 756 000</b>

(1) Ouvrir un cadre par opération.

(2) Détailler les articles conformément au plan de comptes appliqué par la commune ou l'établissement.

(3) A remplir uniquement en cas de reprise des résultats de l'exercice précédent, soit après le vote du compte administratif, soit en cas de reprise anticipée des résultats.

(4) Lorsque l'opération d'équipement constitue un chapitre faisant l'objet d'un vote, ces deux colonnes sont renseignées. Dans ce cas, le vote de l'assemblée porte uniquement sur les propositions nouvelles.

(5) Lorsque l'opération d'équipement est présentée pour information, seules ces deux colonnes sont renseignées.

**OPERATION D'EQUIPEMENT N° : 1105(1)**

**LIBELLE : STRATEGIE REQUINS**

Art. (2)	Libellé (2)	Réalisations cumulées au 1/1/N	Restes à réaliser N-1 (3)(5) (a)	Propositions nouvelles (4)	Vote (4) (b)	Montant pour information (5) (b)
<b>DEPENSES</b>		<b>142 298 109</b>		<b>4 115 000</b>	<b>4 115 000</b>	
20	Immobilisations incorporelles	6 771 486		4 115 000	4 115 000	
2031	Frais d'Etudes	6 771 486		4 115 000	4 115 000	
204	Subventions d'équipement versées					
21	Immobilisations corporelles					
22	Immobilisations reçues en affect.					
23	Immobilisations en cours	135 526 623				
2314	Immobilisations en cours Constructions sur sol d'autrui	135 526 623				
	Autres					

RECETTES (répartition) Pour information		Restes à réaliser N-1 (3) (c)	Recettes de l'exercice (d)
<b>TOTAL RECETTES AFFECTEES</b>			
13	Subventions d'investissement		
16	Emprunts et dettes assimilées		
20	Immobilisations incorporelles		
204	Subventions d'équipement versées		
21	Immobilisations corporelles		
22	Immobilisations reçues en affectation		
23	Immobilisations en cours		
	Autres		

<b>RESULTAT = (c+d)-(a+b)</b>	
Excédent de financement si positif	
Besoin de financement si négatif	<b>4 115 000</b>

(1) Ouvrir un cadre par opération.

(2) Détailler les articles conformément au plan de comptes appliqué par la commune ou l'établissement.

(3) A remplir uniquement en cas de reprise des résultats de l'exercice précédent, soit après le vote du compte administratif, soit en cas de reprise anticipée des résultats.

(4) Lorsque l'opération d'équipement constitue un chapitre faisant l'objet d'un vote, ces deux colonnes sont renseignées. Dans ce cas, le vote de l'assemblée porte uniquement sur les propositions nouvelles.

(5) Lorsque l'opération d'équipement est présentée pour information, seules ces deux colonnes sont renseignées.

#### OPERATION D'EQUIPEMENT N° : 2101(1)

##### LIBELLE : EQUIPEMENTS SCOLAIRES

Art. (2)	Libellé (2)	Réalisations cumulées au 1/1/N	Restes à réaliser N-1 (3)(5) (a)	Propositions nouvelles (4)	Vote (4) (b)	Montant pour information (5) (b)
<b>DEPENSES</b>		<b>3 911 054 391</b>	<b>35 042</b>	<b>359 285 000</b>	<b>359 285 000</b>	
20	Immobilisations incorporelles	7 000 010				
2031	Frais d'Etudes	7 229 731				
204	Subventions d'équipement versées	5 117 014				
20421	Biens mobiliers, matériel et études Personnes de droit	5 117 014				
21	Immobilisations corporelles	1 493 456 189	35 042	247 785 000	247 785 000	
2128	Autres agencements et aménagements de terrains	654 746 024		39 000 000	39 000 000	
2135	Installations générales, agencements, aménagements des	372 083 569		203 000 000	203 000 000	
2152	Installations de voirie	3 684 762		300 000	300 000	
21568	Autre matériel et outillage d'incendie et de défense	21 966 396		1 000 000	1 000 000	
2158	Autres installations, matériel et outillage technique	3 411 383		600 000	600 000	
2182	Autres immobilisations corporelles Matériel de	11 114		35 000	35 000	
2183	Autres immobilisations corporelles Matériel de bureau	45 109 274	8 900	150 000	150 000	
2184	Autres immobilisations corporelles Mobilier	235 970 837				
2188	Autres immobilisations corporelles	162 883 823	26 142	3 700 000	3 700 000	
2312	Immobilisations en cours Terrains	136 361 553				
22	Immobilisations reçues en affect.					
23	Immobilisations en cours	2 405 481 178		111 500 000	111 500 000	
2313	Immobilisations en cours Constructions	2 191 833 355		102 500 000	102 500 000	
2315	Immobilisations en cours Installations matériel et	70 645 556		9 000 000	9 000 000	
	Autres					

RECETTES (répartition) Pour information		Restes à réaliser N-1 (3) (c)	Recettes de l'exercice (d)
<b>TOTAL RECETTES AFFECTEES</b>			
13	Subventions d'investissement		
16	Emprunts et dettes assimilées		
20	Immobilisations incorporelles		
204	Subventions d'équipement versées		
21	Immobilisations corporelles		
22	Immobilisations reçues en affectation		
23	Immobilisations en cours		
	Autres		

<b>RESULTAT = (c+d)-(a+b)</b>	
Excédent de financement si positif	
Besoin de financement si négatif	<b>359 320 042</b>

(1) Ouvrir un cadre par opération.

(2) Détailler les articles conformément au plan de comptes appliqué par la commune ou l'établissement.

(3) A remplir uniquement en cas de reprise des résultats de l'exercice précédent, soit après le vote du compte administratif, soit en cas de reprise anticipée des résultats.

(4) Lorsque l'opération d'équipement constitue un chapitre faisant l'objet d'un vote, ces deux colonnes sont renseignées. Dans ce cas, le vote de l'assemblée porte uniquement sur les propositions nouvelles.

(5) Lorsque l'opération d'équipement est présentée pour information, seules ces deux colonnes sont renseignées.

#### OPERATION D'EQUIPEMENT N° : 3101(1)

##### LIBELLE : EQUIPEMENTS CULTURELS ET PATRIMONIAUX

Art. (2)	Libellé (2)	Réalisations cumulées au 1/1/N	Restes à réaliser N-1 (3)(5) (a)	Propositions nouvelles (4)	Vote (4) (b)	Montant pour information (5) (b)
<b>DEPENSES</b>		<b>1 327 316 727</b>	<b>5 891 839</b>	<b>28 327 000</b>	<b>28 327 000</b>	
20	Immobilisations incorporelles	70 436 144		500 000	500 000	
2031	Frais d'Etudes	70 436 144		500 000	500 000	

<b>204</b>	<b>Subventions d'équipement versées</b>	<b>68 589 735</b>		<b>6 743 000</b>	<b>6 743 000</b>
20412	Subventions d'équipement versées Nouvelle-Calédonie	2 700 000			
204122	Bâtiments et installations Nouvelle-Calédonie	5 780 000			
2042	Subventions d'équipement aux personnes de droit	17 789 735			
20421	Biens mobiliers, matériel et études Personnes de droit	4 500 000			
20422	Bâtiments et installations Personnes de droit privé	37 820 000		6 743 000	6 743 000
<b>21</b>	<b>Immobilisations corporelles</b>	<b>292 549 640</b>	<b>5 891 839</b>	<b>21 084 000</b>	<b>21 084 000</b>
2128	Autres agencements et aménagements de terrains	15 689 725			
2135	Installations générales, agencements, aménagts des	22 402 361			
2152	Installations de voirie	9 029 870			
21568	Autre matériel et outillage d'incendie et de défense	296 752			
2158	Autres installations, matériel et outillage technique	5 006 397		480 000	480 000
2161	Œuvres et objets d'art	18 652 132		500 000	500 000
2162	Fonds anciens des bibliothèques et musées	9 399 017		500 000	500 000
2181	Autres immobilisations corporelles Instal générales	841 750			
2183	Autres immobilisations corporelles Matériel de bureau	6 644 207			
2184	Autres immobilisations corporelles Mobilier	27 517 062	238 960	2 100 000	2 100 000
2188	Autres immobilisations corporelles	177 070 367	5 652 879	17 504 000	17 504 000
<b>22</b>	<b>Immobilisations reçues en affect.</b>				
<b>23</b>	<b>Immobilisations en cours</b>	<b>895 255 867</b>			
2312	Immobilisations en cours Terrains	179 080 724			
2313	Immobilisations en cours Constructions	666 635 621			
2314	Immobilisations en cours Constructions sur sol d'autrui	46 776 511			
2315	Immobilisations en cours Installations matériel et	2 763 011			
	<b>Autres</b>	<b>485 341</b>			
1321	SUBVENTIONS D'EQUIPEMENT NON	485 341			

RECETTES (répartition)		Restes à réaliser N-1 (3) (c)	Recettes de l'exercice (d)
Pour information			
<b>TOTAL RECETTES AFFECTEES</b>			
<b>13</b>	<b>Subventions d'investissement</b>		
<b>16</b>	<b>Emprunts et dettes assimilées</b>		
<b>20</b>	<b>Immobilisations incorporelles</b>		
<b>204</b>	<b>Subventions d'équipement versées</b>		
<b>21</b>	<b>Immobilisations corporelles</b>		
<b>22</b>	<b>Immobilisations reçues en affectation</b>		
<b>23</b>	<b>Immobilisations en cours</b>		
	<b>Autres</b>		

<b>RESULTAT = (c+d)-(a+b)</b>	
<b>Excédent de financement si positif</b>	
<b>Besoin de financement si négatif</b>	<b>34 218 839</b>

(1) Ouvrir un cadre par opération.

(2) Détailler les articles conformément au plan de comptes appliqué par la commune ou l'établissement.

(3) A remplir uniquement en cas de reprise des résultats de l'exercice précédent, soit après le vote du compte administratif, soit en cas de reprise anticipée des résultats.

(4) Lorsque l'opération d'équipement constitue un chapitre faisant l'objet d'un vote, ces deux colonnes sont renseignées. Dans ce cas, le vote de l'assemblée porte uniquement sur les propositions nouvelles.

(5) Lorsque l'opération d'équipement est présentée pour information, seules ces deux colonnes sont renseignées.

**OPERATION D'EQUIPEMENT N° : 4101(1)**  
**LIBELLE : EQUIPEMENTS SPORTIFS**

Art. (2)	Libellé (2)	Réalisations cumulées au 1/1/N	Restes à réaliser N-1 (3)(5) (a)	Propositions nouvelles (4)	Vote (4) (b)	Montant pour information (5) (b)
<b>DEPENSES</b>		<b>2 460 244 638</b>	<b>1 679 302</b>	<b>119 150 000</b>	<b>119 150 000</b>	
<b>20</b>	<b>Immobilisations incorporelles</b>	<b>16 683 350</b>				
2031	Frais d'Etudes	16 683 350				
<b>204</b>	<b>Subventions d'équipement versées</b>	<b>66 174 565</b>				
20411	Subventions d'équipement versées Etat	6 500 000				
204132	Bâtiments et installations Provinces	6 131 608				
2042	Subventions d'équipement aux personnes de droit	12 000 000				
20421	Biens mobiliers, matériel et études Personnes de droit	41 542 957				
<b>21</b>	<b>Immobilisations corporelles</b>	<b>594 384 576</b>	<b>1 679 302</b>	<b>41 650 000</b>	<b>41 650 000</b>	
2128	Autres agencements et aménagements de terrains	200 277 684		6 000 000	6 000 000	
21318	Autres Bâtiments publics	930 510				
2135	Installations générales, agencements, aménagts des	63 112 969		5 000 000	5 000 000	
2138	Autres constructions	16 270 069				
2152	Installations de voirie	16 785 127		650 000	650 000	
21568	Autre matériel et outillage d'incendie et de défense	6 089 738	27 036	1 250 000	1 250 000	
2158	Autres installations, matériel et outillage technique	61 469 533	21 950	10 750 000	10 750 000	
2182	Autres immobilisations corporelles Matériel de	531 469				
2183	Autres immobilisations corporelles Matériel de bureau	558 073				
2184	Autres immobilisations corporelles Mobilier	2 953 341	12 900			
2188	Autres immobilisations corporelles	225 406 063	1 617 416	18 000 000	18 000 000	
<b>22</b>	<b>Immobilisations reçues en affect.</b>					
<b>23</b>	<b>Immobilisations en cours</b>	<b>1 753 643 240</b>		<b>77 500 000</b>	<b>77 500 000</b>	
2312	Immobilisations en cours Terrains	1 048 827 313		46 000 000	46 000 000	
2313	Immobilisations en cours Constructions	666 350 386		12 500 000	12 500 000	
2314	Immobilisations en cours Constructions sur sol d'autrui	4 667 543				
2315	Immobilisations en cours Installations matériel et	28 597 998		19 000 000	19 000 000	
238	Avances versées sur commandes d'immobilisations	5 200 000				
	<b>Autres</b>	<b>29 358 907</b>				
1321	SUBVENTIONS D'EQUIPEMENT NON	6 358 907				
1323	SUBVENTION D'EQUIPEMENT NON	23 000 000				

RECETTES (répartition)		Restes à réaliser N-1 (3) (c)	Recettes de l'exercice (d)
Pour information			
<b>TOTAL RECETTES AFFECTEES</b>			
<b>13</b>	<b>Subventions d'investissement</b>		
<b>16</b>	<b>Emprunts et dettes assimilées</b>		
<b>20</b>	<b>Immobilisations incorporelles</b>		

204	Subventions d'équipement versées		
21	Immobilisations corporelles		
22	Immobilisations reçues en affectation		
23	Immobilisations en cours		
	Autres		

<b>RESULTAT = (c+d)-(a+b)</b> <b>Excédent de financement si positif</b> <b>Besoin de financement si négatif</b>	<b>120 829 302</b>
---	--------------------

(1) Ouvrir un cadre par opération.

(2) Détailler les articles conformément au plan de comptes appliqué par la commune ou l'établissement.

(3) A remplir uniquement en cas de reprise des résultats de l'exercice précédent, soit après le vote du compte administratif, soit en cas de reprise anticipée des résultats.

(4) Lorsque l'opération d'équipement constitue un chapitre faisant l'objet d'un vote, ces deux colonnes sont renseignées. Dans ce cas, le vote de l'assemblée porte uniquement sur les propositions nouvelles.

(5) Lorsque l'opération d'équipement est présentée pour information, seules ces deux colonnes sont renseignées.

**OPERATION D'EQUIPEMENT N° : 4107(1)**  
**LIBELLE : REHABILITATION HALLE SPORTIVE DE LA JEUNE SCENE**

Art. (2)	Libellé (2)	Réalisations cumulées au 1/1/N	Restes à réaliser N-1 (3)(5) (a)	Propositions nouvelles (4)	Vote (4) (b)	Montant pour information (5) (b)
<b>DEPENSES</b>		<b>342 380</b>		<b>180 000 000</b>	<b>180 000 000</b>	
20	Immobilisations incorporelles					
204	Subventions d'équipement versées					
21	Immobilisations corporelles					
22	Immobilisations reçues en affect.					
23	Immobilisations en cours	342 380		180 000 000	180 000 000	
2313	Immobilisations en cours Constructions	342 380		180 000 000	180 000 000	
	Autres					

RECETTES (répartition)		Restes à réaliser N-1 (3) (c)	Recettes de l'exercice (d)
Pour information			
<b>TOTAL RECETTES AFFECTEES</b>			<b>33 075 000</b>
13	Subventions d'investissement		33 075 000
1321	Subventions d'équipement non transférables Etat &		33 075 000
16	Emprunts et dettes assimilées		
20	Immobilisations incorporelles		
204	Subventions d'équipement versées		
21	Immobilisations corporelles		
22	Immobilisations reçues en affectation		
23	Immobilisations en cours		
	Autres		

<b>RESULTAT = (c+d)-(a+b)</b>	
Excédent de financement si positif	
Besoin de financement si négatif	<b>146 925 000</b>

- (1) Ouvrir un cadre par opération.  
(2) Détailler les articles conformément au plan de comptes appliqué par la commune ou l'établissement.  
(3) A remplir uniquement en cas de reprise des résultats de l'exercice précédent, soit après le vote du compte administratif, soit en cas de reprise anticipée des résultats.  
(4) Lorsque l'opération d'équipement constitue un chapitre faisant l'objet d'un vote, ces deux colonnes sont renseignées. Dans ce cas, le vote de l'assemblée porte uniquement sur les propositions nouvelles.  
(5) Lorsque l'opération d'équipement est présentée pour information, seules ces deux colonnes sont renseignées.

**OPERATION D'EQUIPEMENT N° : 5110(1)**  
**LIBELLE : ACTIONS DE PROXIMITE DES CONSEILS DE SECTEUR**

Art. (2)	Libellé (2)	Réalisations cumulées au 1/1/N	Restes à réaliser N-1 (3)(5) (a)	Propositions nouvelles (4)	Vote (4) (b)	Montant pour information (5) (b)
<b>DEPENSES</b>		<b>636 630 883</b>		<b>80 000 000</b>	<b>80 000 000</b>	
20	Immobilisations incorporelles	1 469 335				
2031	Frais d'Etudes	1 469 335				
204	Subventions d'équipement versées					
21	Immobilisations corporelles	27 686 711		4 800 000	4 800 000	
2128	Autres agencements et aménagements de terrains	12 864 895				
2131	Bâtiments publics					
21318	Autres Bâtiments publics	2 057 488				
2135	Installations générales, agencements, aménagts des	1 183 404				
2152	Installations de voirie	10 187 304		4 800 000	4 800 000	
2188	Autres immobilisations corporelles	1 393 620				
22	Immobilisations reçues en affect.					
23	Immobilisations en cours	607 474 837		75 200 000	75 200 000	
2312	Immobilisations en cours Terrains	252 999 466		67 700 000	67 700 000	
2313	Immobilisations en cours Constructions	43 033 476				
2314	Immobilisations en cours Constructions sur sol d'autrui	2 455 584				
2315	Immobilisations en cours Installations matériel et	308 986 311		7 500 000	7 500 000	
	Autres					

RECETTES (répartition)		Restes à réaliser N-1 (3) (c)	Recettes de l'exercice (d)
Pour information			
<b>TOTAL RECETTES AFFECTEES</b>			
13	Subventions d'investissement		
16	Emprunts et dettes assimilées		
20	Immobilisations incorporelles		
204	Subventions d'équipement versées		
21	Immobilisations corporelles		
22	Immobilisations reçues en affectation		
23	Immobilisations en cours		
	Autres		

<b>RESULTAT = (c+d)-(a+b)</b>	
Excédent de financement si positif	
Besoin de financement si négatif	<b>80 000 000</b>

- (1) Ouvrir un cadre par opération.  
(2) Détailler les articles conformément au plan de comptes appliqué par la commune ou l'établissement.  
(3) A remplir uniquement en cas de reprise des résultats de l'exercice précédent, soit après le vote du compte administratif, soit en cas de reprise anticipée des résultats.  
(4) Lorsque l'opération d'équipement constitue un chapitre faisant l'objet d'un vote, ces deux colonnes sont renseignées. Dans ce cas, le vote de l'assemblée porte uniquement sur les propositions nouvelles.  
(5) Lorsque l'opération d'équipement est présentée pour information, seules ces deux colonnes sont renseignées.

**OPERATION D'EQUIPEMENT N° : 5116(1)**  
**LIBELLE : POLE JEUNESSE**

Art. (2)	Libellé (2)	Réalisations cumulées au 1/1/N	Restes à réaliser N-1 (3)(5) (a)	Propositions nouvelles (4)	Vote (4) (b)	Montant pour information (5) (b)
<b>DEPENSES</b>		<b>128 914 475</b>		<b>173 000 000</b>	<b>173 000 000</b>	
20	Immobilisations incorporelles	9 076 065		10 000 000	10 000 000	
2031	Frais d'Etudes	9 076 065		10 000 000	10 000 000	
204	Subventions d'équipement versées					

21	Immobilisations corporelles				
22	Immobilisations reçues en affect.				
23	Immobilisations en cours	119 838 410		163 000 000	163 000 000
2313	Immobilisations en cours Constructions	119 838 410		163 000 000	163 000 000
	Autres				

RECETTES (répartition) Pour Information		Restes à réaliser N-1 (3) (c)	Recettes de l'exercice (d)
<b>TOTAL RECETTES AFFECTEES</b>			
13	Subventions d'investissement		
16	Emprunts et dettes assimilées		
20	Immobilisations incorporelles		
204	Subventions d'équipement versées		
21	Immobilisations corporelles		
22	Immobilisations reçues en affectation		
23	Immobilisations en cours		
	Autres		

<b>RESULTAT = (c+d)-(a+b)</b>		
Excédent de financement si positif		
Besoin de financement si négatif		173 000 000

(1) Ouvrir un cadre par opération.

(2) Détailler les articles conformément au plan de comptes appliqué par la commune ou l'établissement.

(3) A remplir uniquement en cas de reprise des résultats de l'exercice précédent, soit après le vote du compte administratif, soit en cas de reprise anticipée des résultats.

(4) Lorsque l'opération d'équipement constitue un chapitre faisant l'objet d'un vote, ces deux colonnes sont renseignées. Dans ce cas, le vote de l'assemblée porte uniquement sur les propositions nouvelles.

(5) Lorsque l'opération d'équipement est présentée pour information, seules ces deux colonnes sont renseignées.

**OPERATION D'EQUIPEMENT N° : 6101(1)**  
**LIBELLE : EQUIPEMENTS EN EAU ET EN ASSAINISSEMENT**

Art. (2)	Libellé (2)	Réalisations cumulées au 1/1/N	Restes à réaliser N-1 (3)(5) (a)	Propositions nouvelles (4)	Vote (4) (b)	Montant pour information (5) (b)
<b>DEPENSES</b>		<b>3 311 734 790</b>		<b>76 300 000</b>	<b>76 300 000</b>	
20	Immobilisations incorporelles	179 370 321		6 000 000	6 000 000	
2031	Frais d'Etudes	179 370 321		6 000 000	6 000 000	
204	Subventions d'équipement versées	3 418 884				
204132	Bâtiments et installations Provinces	3 418 884				
21	Immobilisations corporelles	2 025 009		100 000	100 000	
2135	Installations générales, agencements, aménagements des	540 174				
2152	Installations de voirie	245 323		50 000	50 000	
2158	Autres installations, matériel et outillage technique	157 590		50 000	50 000	
2184	Autres immobilisations corporelles Mobilier	894 991				
2188	Autres immobilisations corporelles	186 931				
22	Immobilisations reçues en affect.					
23	Immobilisations en cours	3 126 920 576		70 200 000	70 200 000	
2312	Immobilisations en cours Terrains	2 348 565				
2314	Immobilisations en cours Constructions sur sol d'autrui	18 775 048				
2315	Immobilisations en cours Installations matériel et	2 827 511 097		70 200 000	70 200 000	
238	Avances versées sur commandes d'immobilisations	278 285 866				
	Autres					

RECETTES (répartition) Pour Information		Restes à réaliser N-1 (3) (c)	Recettes de l'exercice (d)
<b>TOTAL RECETTES AFFECTEES</b>			
13	Subventions d'investissement		
16	Emprunts et dettes assimilées		
20	Immobilisations incorporelles		
204	Subventions d'équipement versées		
21	Immobilisations corporelles		
22	Immobilisations reçues en affectation		
23	Immobilisations en cours		
	Autres		

<b>RESULTAT = (c+d)-(a+b)</b>		
Excédent de financement si positif		
Besoin de financement si négatif		76 300 000

(1) Ouvrir un cadre par opération.

(2) Détailler les articles conformément au plan de comptes appliqué par la commune ou l'établissement.

(3) A remplir uniquement en cas de reprise des résultats de l'exercice précédent, soit après le vote du compte administratif, soit en cas de reprise anticipée des résultats.

(4) Lorsque l'opération d'équipement constitue un chapitre faisant l'objet d'un vote, ces deux colonnes sont renseignées. Dans ce cas, le vote de l'assemblée porte uniquement sur les propositions nouvelles.

(5) Lorsque l'opération d'équipement est présentée pour information, seules ces deux colonnes sont renseignées.

**OPERATION D'EQUIPEMENT N° : 6201(1)**  
**LIBELLE : PROPRIETE URBAINE**

Art. (2)	Libellé (2)	Réalisations cumulées au 1/1/N	Restes à réaliser N-1 (3)(5) (a)	Propositions nouvelles (4)	Vote (4) (b)	Montant pour information (5) (b)
<b>DEPENSES</b>		<b>238 690 809</b>		<b>8 200 000</b>	<b>8 200 000</b>	
20	Immobilisations incorporelles	16 743 130				
2031	Frais d'Etudes	16 743 130				
204	Subventions d'équipement versées					
21	Immobilisations corporelles	221 604 604		8 200 000	8 200 000	
2128	Autres agencements et aménagements de terrains	167 873 548		8 000 000	8 000 000	
2138	Autres constructions	440 000				
2152	Installations de voirie	2 668 373				
2158	Autres installations, matériel et outillage technique	2 411 532		200 000	200 000	
2184	Autres immobilisations corporelles Mobilier	495 065				
2188	Autres immobilisations corporelles	47 716 086				
22	Immobilisations reçues en affect.					
23	Immobilisations en cours	343 075				

2315	Immobilisations en cours Installations matériel et	343 075			
	<b>Autres</b>				

RECETTES (répartition) Pour Information		Restes à réaliser N-1 (3) (c)	Recettes de l'exercice (d)
<b>TOTAL RECETTES AFFECTEES</b>			
13	Subventions d'investissement		
16	Emprunts et dettes assimilées		
20	Immobilisations incorporelles		
204	Subventions d'équipement versées		
21	Immobilisations corporelles		
22	Immobilisations reçues en affectation		
23	Immobilisations en cours		
	<b>Autres</b>		

<b>RESULTAT = (c+d)-(a+b)</b>	
Excédent de financement si positif	<b>8 200 000</b>
Besoin de financement si négatif	

(1) Ouvrir un cadre par opération.

(2) Détailler les articles conformément au plan de comptes appliqué par la commune ou l'établissement.

(3) A remplir uniquement en cas de reprise des résultats de l'exercice précédent, soit après le vote du compte administratif, soit en cas de reprise anticipée des résultats.

(4) Lorsque l'opération d'équipement constitue un chapitre faisant l'objet d'un vote, ces deux colonnes sont renseignées. Dans ce cas, le vote de l'assemblée porte uniquement sur les propositions nouvelles.

(5) Lorsque l'opération d'équipement est présentée pour information, seules ces deux colonnes sont renseignées.

**OPERATION D'EQUIPEMENT N° : 7101(1)**

**LIBELLE : AMENAGEMENTS DE VOIRIES**

Art. (2)	Libellé (2)	Réalisations cumulées au 1/1/N	Restes à réaliser N-1 (3)(5) (a)	Propositions nouvelles (4)	Vote (4) (b)	Montant pour information (5) (b)
<b>DEPENSES</b>		<b>6 904 992 709</b>		<b>120 300 000</b>	<b>120 300 000</b>	
20	<b>Immobilisations incorporelles</b>	<b>429 727 983</b>		<b>5 300 000</b>	<b>5 300 000</b>	
2031	Frais d'Etudes	429 727 983		5 300 000	5 300 000	
204	<b>Subventions d'équipement versées</b>	<b>232 339 623</b>				
20413	Subventions d'équipement versées Provinces	59 292 176				
204132	Bâtiments et installations Provinces	173 047 447				
21	<b>Immobilisations corporelles</b>	<b>1 286 986 024</b>		<b>1 000 000</b>	<b>1 000 000</b>	
2111	Terrains nus	259 648 500		1 000 000	1 000 000	
2112	Terrains de voirie	146 028 082				
2128	Autres agencements et aménagements de terrains	6 305 705				
2152	Installations de voirie	645 593 088				
21571	Matériel roulant	181 427				
21578	Autre matériel et outillage de voirie	214 589 839				
2158	Autres installations, matériel et outillage technique	7 135 813				
2183	Autres immobilisations corporelles Matériel de bureau	1 555 000				
2314	Immobilisations en cours Constructions sur sol d'autrui	102 030 009				
22	<b>Immobilisations reçues en affect.</b>					
23	<b>Immobilisations en cours</b>	<b>4 937 613 877</b>		<b>114 000 000</b>	<b>114 000 000</b>	
2312	Immobilisations en cours Terrains	591 768 269		114 000 000	114 000 000	
2313	Immobilisations en cours Constructions	602 175				
2315	Immobilisations en cours Installations matériel et	4 228 407 576				
238	Avances versées sur commandes d'immobilisations	20 754 418				
	<b>Autres</b>	<b>18 325 202</b>				
1323	SUBVENTION D'EQUIPEMENT NON	9 500 000				
4541	Travaux effectués d'office pour le compte de tiers -	5 310 772				
45417101	Travaux effectués d'office-D-aménagements de	3 514 430				

RECETTES (répartition) Pour Information		Restes à réaliser N-1 (3) (c)	Recettes de l'exercice (d)
<b>TOTAL RECETTES AFFECTEES</b>			<b>56 350 000</b>
13	Subventions d'investissement		<b>56 350 000</b>
1321	Subventions d'équipement non transférables Etat &		56 350 000
16	Emprunts et dettes assimilées		
20	Immobilisations incorporelles		
204	Subventions d'équipement versées		
21	Immobilisations corporelles		
22	Immobilisations reçues en affectation		
23	Immobilisations en cours		
	<b>Autres</b>		

<b>RESULTAT = (c+d)-(a+b)</b>	
Excédent de financement si positif	<b>63 950 000</b>
Besoin de financement si négatif	

(1) Ouvrir un cadre par opération.

(2) Détailler les articles conformément au plan de comptes appliqué par la commune ou l'établissement.

(3) A remplir uniquement en cas de reprise des résultats de l'exercice précédent, soit après le vote du compte administratif, soit en cas de reprise anticipée des résultats.

(4) Lorsque l'opération d'équipement constitue un chapitre faisant l'objet d'un vote, ces deux colonnes sont renseignées. Dans ce cas, le vote de l'assemblée porte uniquement sur les propositions nouvelles.

(5) Lorsque l'opération d'équipement est présentée pour information, seules ces deux colonnes sont renseignées.

**OPERATION D'EQUIPEMENT N° : 7119(1)**  
**LIBELLE : REFECTION DE CHAUSSEES**

Art. (2)	Libellé (2)	Réalisations cumulées au 1/1/N	Restes à réaliser N-1 (3)(5) (a)	Propositions nouvelles (4)	Vote (4) (b)	Montant pour information (5) (b)
<b>DEPENSES</b>		<b>6 223 943 143</b>		<b>618 900 000</b>	<b>618 900 000</b>	
20	Immobilisations incorporelles	47 359 746				
2031	Frais d'Etudes	47 359 746				
204	Subventions d'équipement versées					
21	Immobilisations corporelles	854 905 449		108 900 000	108 900 000	
2128	Autres agencements et aménagements de terrains	14 408 810				
2152	Installations de voirie	830 772 726		108 000 000	108 000 000	
2158	Autres installations, matériel et outillage technique	2 656 604		500 000	500 000	
2182	Autres immobilisations corporelles Matériel de	1 249 255				
2188	Autres immobilisations corporelles	5 818 054		400 000	400 000	
22	Immobilisations reçues en affect.					
23	Immobilisations en cours	5 321 677 948		510 000 000	510 000 000	
2312	Immobilisations en cours Terrains	250 160				
2315	Immobilisations en cours Installations matériel et	5 321 221 088		510 000 000	510 000 000	
232	Immobilisations incorporelles en cours	206 700				
	Autres					

RECETTES (répartition)		Restes à réaliser N-1 (3) (c)	Recettes de l'exercice (d)
Pour information			
<b>TOTAL RECETTES AFFECTEES</b>			
13	Subventions d'investissement		
16	Emprunts et dettes assimilées		
20	Immobilisations incorporelles		
204	Subventions d'équipement versées		
21	Immobilisations corporelles		
22	Immobilisations reçues en affectation		
23	Immobilisations en cours		
	Autres		

<b>RESULTAT = (c+d)-(a+b)</b>	
Excédent de financement si positif	
Besoin de financement si négatif	<b>618 900 000</b>

- (1) Ouvrir un cadre par opération.  
(2) Détailler les articles conformément au plan de comptes appliqué par la commune ou l'établissement.  
(3) A remplir uniquement en cas de reprise des résultats de l'exercice précédent, soit après le vote du compte administratif, soit en cas de reprise anticipée des résultats.  
(4) Lorsque l'opération d'équipement constitue un chapitre faisant l'objet d'un vote, ces deux colonnes sont renseignées. Dans ce cas, le vote de l'assemblée porte uniquement sur les propositions nouvelles.  
(5) Lorsque l'opération d'équipement est présentée pour information, seules ces deux colonnes sont renseignées.

**OPERATION D'EQUIPEMENT N° : 7121(1)**  
**LIBELLE : AMENAGEMENT DE LA ROUTE DU PORT DESPOINTES**

Art. (2)	Libellé (2)	Réalisations cumulées au 1/1/N	Restes à réaliser N-1 (3)(5) (a)	Propositions nouvelles (4)	Vote (4) (b)	Montant pour information (5) (b)
<b>DEPENSES</b>		<b>966 209 976</b>		<b>18 000 000</b>	<b>18 000 000</b>	
20	Immobilisations incorporelles					
204	Subventions d'équipement versées					
21	Immobilisations corporelles					
22	Immobilisations reçues en affect.					
23	Immobilisations en cours	966 209 976		18 000 000	18 000 000	
2315	Immobilisations en cours Installations matériel et	966 209 976		18 000 000	18 000 000	
	Autres					

RECETTES (répartition)		Restes à réaliser N-1 (3) (c)	Recettes de l'exercice (d)
Pour information			
<b>TOTAL RECETTES AFFECTEES</b>			
13	Subventions d'investissement		
16	Emprunts et dettes assimilées		
20	Immobilisations incorporelles		
204	Subventions d'équipement versées		
21	Immobilisations corporelles		
22	Immobilisations reçues en affectation		
23	Immobilisations en cours		
	Autres		

<b>RESULTAT = (c+d)-(a+b)</b>	
Excédent de financement si positif	
Besoin de financement si négatif	<b>18 000 000</b>

- (1) Ouvrir un cadre par opération.  
(2) Détailler les articles conformément au plan de comptes appliqué par la commune ou l'établissement.  
(3) A remplir uniquement en cas de reprise des résultats de l'exercice précédent, soit après le vote du compte administratif, soit en cas de reprise anticipée des résultats.  
(4) Lorsque l'opération d'équipement constitue un chapitre faisant l'objet d'un vote, ces deux colonnes sont renseignées. Dans ce cas, le vote de l'assemblée porte uniquement sur les propositions nouvelles.  
(5) Lorsque l'opération d'équipement est présentée pour information, seules ces deux colonnes sont renseignées.

**OPERATION D'EQUIPEMENT N° : 7202(1)**  
**LIBELLE : MODERNISATION DES TROTTOIRS**

Art. (2)	Libellé (2)	Réalisations cumulées au 1/1/N	Restes à réaliser N-1 (3)(5) (a)	Propositions nouvelles (4)	Vote (4) (b)	Montant pour information (5) (b)
<b>DEPENSES</b>		<b>2 845 708 269</b>		<b>110 000 000</b>	<b>110 000 000</b>	
20	Immobilisations incorporelles	990 290				
2031	Frais d'Etudes	990 290				
204	Subventions d'équipement versées					
21	Immobilisations corporelles					
22	Immobilisations reçues en affect.					
23	Immobilisations en cours	2 844 717 979		110 000 000	110 000 000	

2315	Immobilisations en cours Installations matériel et	2 840 417 979		110 000 000	110 000 000
238	Avances versées sur commandes d'immobilisations	4 300 000			
	<b>Autres</b>				

RECETTES (répartition) Pour information		Restes à réaliser N-1 (3) (c)	Recettes de l'exercice (d)
<b>TOTAL RECETTES AFFECTEES</b>			
13	Subventions d'investissement		
16	Emprunts et dettes assimilées		
20	Immobilisations incorporelles		
204	Subventions d'équipement versées		
21	Immobilisations corporelles		
22	Immobilisations reçues en affectation		
23	Immobilisations en cours		
	<b>Autres</b>		

<b>RESULTAT = (c+d)-(a+b)</b>	
<b>Excédent de financement si positif</b>	<b>110 000 000</b>
<b>Besoin de financement si négatif</b>	

(1) Ouvrir un cadre par opération.

(2) Détailler les articles conformément au plan de comptes appliqué par la commune ou l'établissement.

(3) A remplir uniquement en cas de reprise des résultats de l'exercice précédent, soit après le vote du compte administratif, soit en cas de reprise anticipée des résultats.

(4) Lorsque l'opération d'équipement constitue un chapitre faisant l'objet d'un vote, ces deux colonnes sont renseignées. Dans ce cas, le vote de l'assemblée porte uniquement sur les propositions nouvelles.

(5) Lorsque l'opération d'équipement est présentée pour information, seules ces deux colonnes sont renseignées.

**OPERATION D'EQUIPEMENT N° : 7203(1)**  
**LIBELLE : AMENAGEMENT DE PISTES CYCLABLES**

Art. (2)	Libellé (2)	Réalisations cumulées au 1/1/N	Restes à réaliser N-1 (3)(5) (a)	Propositions nouvelles (4)	Vote (4) (b)	Montant pour information (5) (b)
<b>DEPENSES</b>		<b>649 769 106</b>		<b>288 000 000</b>	<b>288 000 000</b>	
20	Immobilisations incorporelles	1 908 000				
2031	Frais d'Etudes	1 908 000				
204	Subventions d'équipement versées					
21	Immobilisations corporelles					
22	Immobilisations reçues en affect.					
23	Immobilisations en cours	647 861 106		288 000 000	288 000 000	
2312	Immobilisations en cours Terrains	517 920 436				
2315	Immobilisations en cours Installations matériel et	129 940 670		288 000 000	288 000 000	
	<b>Autres</b>					

RECETTES (répartition) Pour information		Restes à réaliser N-1 (3) (c)	Recettes de l'exercice (d)
<b>TOTAL RECETTES AFFECTEES</b>			
13	Subventions d'investissement		
16	Emprunts et dettes assimilées		
20	Immobilisations incorporelles		
204	Subventions d'équipement versées		
21	Immobilisations corporelles		
22	Immobilisations reçues en affectation		
23	Immobilisations en cours		
	<b>Autres</b>		

<b>RESULTAT = (c+d)-(a+b)</b>	
<b>Excédent de financement si positif</b>	<b>288 000 000</b>
<b>Besoin de financement si négatif</b>	

(1) Ouvrir un cadre par opération.

(2) Détailler les articles conformément au plan de comptes appliqué par la commune ou l'établissement.

(3) A remplir uniquement en cas de reprise des résultats de l'exercice précédent, soit après le vote du compte administratif, soit en cas de reprise anticipée des résultats.

(4) Lorsque l'opération d'équipement constitue un chapitre faisant l'objet d'un vote, ces deux colonnes sont renseignées. Dans ce cas, le vote de l'assemblée porte uniquement sur les propositions nouvelles.

(5) Lorsque l'opération d'équipement est présentée pour information, seules ces deux colonnes sont renseignées.

**OPERATION D'EQUIPEMENT N° : 7301(1)**  
**LIBELLE : ECLAIRAGE PUBLIC**

Art. (2)	Libellé (2)	Réalisations cumulées au 1/1/N	Restes à réaliser N-1 (3)(5) (a)	Propositions nouvelles (4)	Vote (4) (b)	Montant pour information (5) (b)
<b>DEPENSES</b>		<b>2 645 317 227</b>		<b>200 000 000</b>	<b>200 000 000</b>	
20	Immobilisations incorporelles	17 715 593				
2031	Frais d'Etudes	17 715 593				
204	Subventions d'équipement versées	4 992 257				
204122	Bâtiments et installations Nouvelle-Calédonie	4 992 257				
20413	Subventions d'équipement versées Provinces					
21	Immobilisations corporelles	1 027 405 117		40 000 000	40 000 000	
2152	Installations de voirie	1 025 461 873		40 000 000	40 000 000	
21533	Réseaux câblés	1 943 244				
22	Immobilisations reçues en affect.					
23	Immobilisations en cours	1 595 204 260		160 000 000	160 000 000	
2315	Immobilisations en cours Installations matériel et	1 515 117 333		160 000 000	160 000 000	
238	Avances versées sur commandes d'immobilisations	80 086 927				
	<b>Autres</b>					

RECETTES (répartition) Pour information		Restes à réaliser N-1 (3) (c)	Recettes de l'exercice (d)
<b>TOTAL RECETTES AFFECTEES</b>			
13	Subventions d'investissement		
16	Emprunts et dettes assimilées		
20	Immobilisations incorporelles		
204	Subventions d'équipement versées		
21	Immobilisations corporelles		

22	Immobilisations reçues en affectation		
23	Immobilisations en cours		
	Autres		

<b>RESULTAT = (c+d)-(a+b)</b>	
Excédent de financement si positif	
Besoin de financement si négatif	
	<b>200 000 000</b>

(1) Ouvrir un cadre par opération.

(2) Détailler les articles conformément au plan de comptes appliqué par la commune ou l'établissement.

(3) A remplir uniquement en cas de reprise des résultats de l'exercice précédent, soit après le vote du compte administratif, soit en cas de reprise anticipée des résultats.

(4) Lorsque l'opération d'équipement constitue un chapitre faisant l'objet d'un vote, ces deux colonnes sont renseignées. Dans ce cas, le vote de l'assemblée porte uniquement sur les propositions nouvelles.

(5) Lorsque l'opération d'équipement est présentée pour information, seules ces deux colonnes sont renseignées.

**OPERATION D'EQUIPEMENT N° : 7303(1)**  
**LIBELLE : ECLAIRAGE PLACE DES COCOTIERS**

Art. (2)	Libellé (2)	Réalisations cumulées au 1/1/N	Restes à réaliser N-1 (3)(5) (a)	Propositions nouvelles (4)	Vote (4) (b)	Montant pour information (5) (b)
<b>DEPENSES</b>				<b>25 000 000</b>	<b>25 000 000</b>	
20	Immobilisations incorporelles					
204	Subventions d'équipement versées					
21	Immobilisations corporelles					
22	Immobilisations reçues en affect.					
23	Immobilisations en cours			<b>25 000 000</b>	<b>25 000 000</b>	
2315	Immobilisations en cours Installations matériel et			25 000 000	25 000 000	
	Autres					

RECETTES (répartition)		Restes à réaliser N-1 (3) (c)	Recettes de l'exercice (d)
Pour information			
<b>TOTAL RECETTES AFFECTEES</b>			
13	Subventions d'investissement		
16	Emprunts et dettes assimilées		
20	Immobilisations incorporelles		
204	Subventions d'équipement versées		
21	Immobilisations corporelles		
22	Immobilisations reçues en affectation		
23	Immobilisations en cours		
	Autres		

<b>RESULTAT = (c+d)-(a+b)</b>	
Excédent de financement si positif	
Besoin de financement si négatif	<b>25 000 000</b>

- (1) Ouvrir un cadre par opération.  
(2) Détailler les articles conformément au plan de comptes appliqué par la commune ou l'établissement.  
(3) A remplir uniquement en cas de reprise des résultats de l'exercice précédent, soit après le vote du compte administratif, soit en cas de reprise anticipée des résultats.  
(4) Lorsque l'opération d'équipement constitue un chapitre faisant l'objet d'un vote, ces deux colonnes sont renseignées. Dans ce cas, le vote de l'assemblée porte uniquement sur les propositions nouvelles.  
(5) Lorsque l'opération d'équipement est présentée pour information, seules ces deux colonnes sont renseignées.

**OPERATION D'EQUIPEMENT N° : 8101(1)**  
**LIBELLE : AMENAGEMENTS URBAINS**

Art. (2)	Libellé (2)	Réalisations cumulées au 1/1/N	Restes à réaliser N-1 (3)(5) (a)	Propositions nouvelles (4)	Vote (4) (b)	Montant pour information (5) (b)
<b>DEPENSES</b>		<b>2 140 583 414</b>		<b>11 000 000</b>	<b>11 000 000</b>	
20	Immobilisations incorporelles	<b>15 765 078</b>				
2031	Frais d'Etudes	15 765 078				
204	Subventions d'équipement versées	<b>140 272 864</b>		<b>11 000 000</b>	<b>11 000 000</b>	
204151	Biens mobiliers, matériel et études Groupement de	54 134 739		9 000 000	9 000 000	
204152	Bâtiments et installations Groupement de collectivités	76 438 125				
20421	Biens mobiliers, matériel et études Personnes de droit	9 700 000		2 000 000	2 000 000	
21	Immobilisations corporelles	<b>1 605 289 944</b>				
2111	Terrains nus	1 588 421 761				
2112	Terrains de voirie	6 952 000				
2115	Terrains bâtis	9 713 733				
2118	Autres terrains	700				
2152	Installations de voirie	201 750				
22	Immobilisations reçues en affect.					
23	Immobilisations en cours	<b>379 255 528</b>				
2312	Immobilisations en cours Terrains	202 846 960				
2313	Immobilisations en cours Constructions	8 075 299				
2315	Immobilisations en cours Installations matériel et	2 562 649				
238	Avances versées sur commandes d'immobilisations	165 770 620				
	Autres					

RECETTES (répartition)		Restes à réaliser N-1 (3) (c)	Recettes de l'exercice (d)
Pour information			
<b>TOTAL RECETTES AFFECTEES</b>			
13	Subventions d'investissement		
16	Emprunts et dettes assimilées		
20	Immobilisations incorporelles		
204	Subventions d'équipement versées		
21	Immobilisations corporelles		
22	Immobilisations reçues en affectation		
23	Immobilisations en cours		
	Autres		

<b>RESULTAT = (c+d)-(a+b)</b>	
Excédent de financement si positif	
Besoin de financement si négatif	<b>11 000 000</b>

- (1) Ouvrir un cadre par opération.  
(2) Détailler les articles conformément au plan de comptes appliqué par la commune ou l'établissement.  
(3) A remplir uniquement en cas de reprise des résultats de l'exercice précédent, soit après le vote du compte administratif, soit en cas de reprise anticipée des résultats.  
(4) Lorsque l'opération d'équipement constitue un chapitre faisant l'objet d'un vote, ces deux colonnes sont renseignées. Dans ce cas, le vote de l'assemblée porte uniquement sur les propositions nouvelles.  
(5) Lorsque l'opération d'équipement est présentée pour information, seules ces deux colonnes sont renseignées.

**OPERATION D'EQUIPEMENT N° : 8301(1)**  
**LIBELLE : ESPACES PUBLICS**

Art. (2)	Libellé (2)	Réalisations cumulées au 1/1/N	Restes à réaliser N-1 (3)(5) (a)	Propositions nouvelles (4)	Vote (4) (b)	Montant pour information (5) (b)
<b>DEPENSES</b>		<b>1 588 460 432</b>		<b>86 928 000</b>	<b>86 928 000</b>	
20	Immobilisations incorporelles	<b>78 034 702</b>		<b>2 000 000</b>	<b>2 000 000</b>	
2031	Frais d'Etudes	78 034 702		2 000 000	2 000 000	

<b>204</b>	<b>Subventions d'équipement versées</b>	<b>18 592 000</b>			
2042	Subventions d'équipement aux personnes de droit	18 592 000			
<b>21</b>	<b>Immobilisations corporelles</b>	<b>229 726 210</b>	<b>5 770 000</b>	<b>5 770 000</b>	
2121	Plantations d'arbres et d'arbustes	62 890 026	1 250 000	1 250 000	
2128	Autres agencements et aménagements de terrains	126 644 430	3 500 000	3 500 000	
2152	Installations de voirie	27 456 271	1 000 000	1 000 000	
2158	Autres installations, matériel et outillage technique	2 391 503	20 000	20 000	
2161	Œuvres et objets d'art	3 438 287			
2184	Autres immobilisations corporelles Mobilier	11 947			
2188	Autres immobilisations corporelles	6 893 746			
<b>22</b>	<b>Immobilisations reçues en affect.</b>				
<b>23</b>	<b>Immobilisations en cours</b>	<b>1 227 834 377</b>	<b>79 158 000</b>	<b>79 158 000</b>	
2312	Immobilisations en cours Terrains	1 084 231 647	79 158 000	79 158 000	
2313	Immobilisations en cours Constructions	42 180 011			
2314	Immobilisations en cours Constructions sur sol d'autrui	62 767 668			
2315	Immobilisations en cours Installations matériel et	18 480 736			
2317	Immobilisations corporelles reçues au titre d'une mise	20 174 315			
2318	Autres immobilisations corporelles en cours				
	<b>Autres</b>	<b>34 273 143</b>			
4541	Travaux effectués d'office pour le compte de tiers -	1 340 640			
45418301	Travaux effectués d'office-D- espaces publics	1 462 376			
45818301	Opérations sous mandat opération n°8301 - Dépenses	31 470 127			

RECETTES (répartition)		Restes à réaliser N-1 (3) (c)	Recettes de l'exercice (d)
Pour Information			
<b>TOTAL RECETTES AFFECTÉES</b>			
<b>13</b>	<b>Subventions d'investissement</b>		
<b>16</b>	<b>Emprunts et dettes assimilées</b>		
<b>20</b>	<b>Immobilisations incorporelles</b>		
<b>204</b>	<b>Subventions d'équipement versées</b>		
<b>21</b>	<b>Immobilisations corporelles</b>		
<b>22</b>	<b>Immobilisations reçues en affectation</b>		
<b>23</b>	<b>Immobilisations en cours</b>		
	<b>Autres</b>		

<b>RESULTAT = (c+d)-(a+b)</b> <b>Excédent de financement si positif</b> <b>Besoin de financement si négatif</b>	<b>86 928 000</b>
---	-------------------

(1) Ouvrir un cadre par opération.

(2) Détailler les articles conformément au plan de comptes appliqué par la commune ou l'établissement.

(3) A remplir uniquement en cas de reprise des résultats de l'exercice précédent, soit après le vote du compte administratif, soit en cas de reprise anticipée des résultats.

(4) Lorsque l'opération d'équipement constitue un chapitre faisant l'objet d'un vote, ces deux colonnes sont renseignées. Dans ce cas, le vote de l'assemblée porte uniquement sur les propositions nouvelles.

(5) Lorsque l'opération d'équipement est présentée pour information, seules ces deux colonnes sont renseignées.

**OPERATION D'EQUIPEMENT N° : 8318(1)**  
**LIBELLE : AMENAGEMENT DU LITTORAL**

Art. (2)	Libellé (2)	Réalisations cumulées au 1/1/N	Restes à réaliser N-1 (3)(5) (a)	Propositions nouvelles (4)	Vote (4) (b)	Montant pour information (5) (b)
<b>DEPENSES</b>		<b>2 205 708 044</b>		<b>26 000 000</b>	<b>26 000 000</b>	
20	<b>Immobilisations incorporelles</b>	<b>54 867 047</b>		<b>1 000 000</b>	<b>1 000 000</b>	
2031	Frais d'Etudes	54 867 047		1 000 000	1 000 000	
204	<b>Subventions d'équipement versées</b>					
21	<b>Immobilisations corporelles</b>					
22	<b>Immobilisations reçues en affect.</b>					
23	<b>Immobilisations en cours</b>	<b>2 150 840 997</b>		<b>25 000 000</b>	<b>25 000 000</b>	
2312	Immobilisations en cours Terrains	120 046 922				
2314	Immobilisations en cours Constructions sur sol d'autrui	343 934 591		25 000 000	25 000 000	
2315	Immobilisations en cours Installations matériel et	1 672 302 844				
2317	Immobilisations corporelles reçues au titre d'une mise	4 192 300				
238	Avances versées sur commandes d'immobilisations	10 364 340				
	<b>Autres</b>					

RECETTES (répartition) Pour information	Restes à réaliser N-1 (3) (c)	Recettes de l'exercice (d)
<b>TOTAL RECETTES AFFECTEES</b>		
13 Subventions d'investissement		
16 Emprunts et dettes assimilées		
20 Immobilisations incorporelles		
204 Subventions d'équipement versées		
21 Immobilisations corporelles		
22 Immobilisations reçues en affectation		
23 Immobilisations en cours		
<b>Autres</b>		

<b>RESULTAT = (c+d)-(a+b)</b>	
<b>Excédent de financement si positif</b>	<b>26 000 000</b>
<b>Besoin de financement si négatif</b>	

- (1) Ouvrir un cadre par opération.  
(2) Détailler les articles conformément au plan de comptes appliqué par la commune ou l'établissement.  
(3) A remplir uniquement en cas de reprise des résultats de l'exercice précédent, soit après le vote du compte administratif, soit en cas de reprise anticipée des résultats.  
(4) Lorsque l'opération d'équipement constitue un chapitre faisant l'objet d'un vote, ces deux colonnes sont renseignées. Dans ce cas, le vote de l'assemblée porte uniquement sur les propositions nouvelles.  
(5) Lorsque l'opération d'équipement est présentée pour information, seules ces deux colonnes sont renseignées.

## OPERATION D'EQUIPEMENT N° : 9201(1)

## LIBELLE : RECONSTRUCTION

Art. (2)	Libellé (2)	Réalisations cumulées au 1/1/N	Restes à réaliser N-1 (3)(5) (a)	Propositions nouvelles (4)	Vote (4) (b)	Montant pour information (5) (b)
<b>DEPENSES</b>		<b>1 668 202 882</b>		<b>1 022 586 000</b>	<b>1 022 586 000</b>	
<b>20</b>	<b>Immobilisations incorporelles</b>	<b>3 187 602</b>		<b>51 000 000</b>	<b>51 000 000</b>	
2031	Frais d'Etudes	3 187 602		51 000 000	51 000 000	
<b>204</b>	<b>Subventions d'équipement versées</b>					
<b>21</b>	<b>Immobilisations corporelles</b>	<b>259 906 813</b>		<b>143 050 000</b>	<b>143 050 000</b>	
2128	Autres agencements et aménagements de terrains	6 545 788				
21318	Autres Bâtiments publics	9 161 450				
2135	Installations générales, agencements, aménagements des	504 497		6 850 000	6 850 000	
2152	Installations de voirie	101 890 692				
21571	Matériel roulant	26 332 752				
2158	Autres installations, matériel et outillage technique					
2182	Autres immobilisations corporelles Matériel de	115 471 634		105 200 000	105 200 000	
2188	Autres immobilisations corporelles			31 000 000	31 000 000	
<b>22</b>	<b>Immobilisations reçues en affect.</b>					
<b>23</b>	<b>Immobilisations en cours</b>	<b>1 405 108 467</b>		<b>828 536 000</b>	<b>828 536 000</b>	
2312	Immobilisations en cours Terrains	3 657 530		11 900 000	11 900 000	
2313	Immobilisations en cours Constructions	9 435 420		480 000 000	480 000 000	
2315	Immobilisations en cours Installations matériel et	1 392 015 517		336 636 000	336 636 000	
	<b>Autres</b>					

RECETTES (répartition)	Restes à réaliser N-1 (3) (c)	Recettes de l'exercice (d)
<b>Pour information</b>		
<b>TOTAL RECETTES AFFECTEES</b>		
<b>13</b> Subventions d'investissement		
<b>16</b> Emprunts et dettes assimilées		
<b>20</b> Immobilisations incorporelles		
<b>204</b> Subventions d'équipement versées		
<b>21</b> Immobilisations corporelles		
<b>22</b> Immobilisations reçues en affectation		
<b>23</b> Immobilisations en cours		
<b>Autres</b>		

<b>RESULTAT = (c+d)-(a+b)</b>	
<b>Excédent de financement si positif</b>	
<b>Besoin de financement si négatif</b>	<b>1 022 586 000</b>

(1) Ouvrir un cadre par opération.

(2) Détailler les articles conformément au plan de comptes appliqué par la commune ou l'établissement.

(3) A remplir uniquement en cas de reprise des résultats de l'exercice précédent, soit après le vote du compte administratif, soit en cas de reprise anticipée des résultats.

(4) Lorsque l'opération d'équipement constitue un chapitre faisant l'objet d'un vote, ces deux colonnes sont renseignées. Dans ce cas, le vote de l'assemblée porte uniquement sur les propositions nouvelles.

(5) Lorsque l'opération d'équipement est présentée pour information, seules ces deux colonnes sont renseignées.

<b>IV - ANNEXES</b>	<b>IV</b>
<b>PRESENTATION CROISEE PAR FONCTION - VUE D'ENSEMBLE (1)</b>	<b>A1</b>

Libellé	01 Opérations non ventilables	0 SERVICES GENERAUX DES ADMINISTRATIONS PUBLIQUES LOCALES	1 SECURITE ET SALUBRITE PUBLIQUES	2 ENSEIGNEMENT - FORMATION	3 CULTURE	4 SPORT ET JEUNESSE
---------	-------------------------------	---	-----------------------------------	----------------------------	-----------	---------------------

**INVESTISSEMENT**

<b>DEPENSES</b>						
Dépenses réelles	1 182 076 000	600 464 000	492 528 500	413 485 000	210 327 000	520 850 000
- Equipements municipaux (2)		589 464 000	492 528 500	413 485 000	203 584 000	520 850 000
- Equip. non municipaux (c/204) (3)		11 000 000			6 743 000	
- Opérations financières	1 182 076 000					
Dépenses d'ordre	267 385 000					
<b>Total dépenses de l'exercice</b>	<b>1 449 461 000</b>	<b>600 464 000</b>	<b>492 528 500</b>	<b>413 485 000</b>	<b>210 327 000</b>	<b>520 850 000</b>
<b>RAR N-1 et reports</b>	<b>872 996 549</b>	<b>9 764 114</b>	<b>18 866 763</b>	<b>35 042</b>	<b>5 891 839</b>	<b>1 734 624</b>
<b>Total cumulé dépenses d'investissement</b>	<b>2 322 457 549</b>	<b>610 228 114</b>	<b>511 395 263</b>	<b>413 520 042</b>	<b>216 218 839</b>	<b>522 584 624</b>

**RECETTES**

<b>Total recettes de l'exercice</b>	<b>7 036 238 094</b>		<b>36 314 000</b>	<b>80 000 000</b>	<b>94 405 000</b>	<b>81 020 000</b>
<b>RAR N-1 et reports</b>						
<b>Total cumulé recettes d'investissement</b>	<b>7 036 238 094</b>		<b>36 314 000</b>	<b>80 000 000</b>	<b>94 405 000</b>	<b>81 020 000</b>

**FONCTIONNEMENT**

<b>DEPENSES</b>						
<b>Total dépenses de l'exercice</b>	<b>3 335 050 511</b>	<b>3 983 145 800</b>	<b>2 643 870 500</b>	<b>1 854 960 300</b>	<b>638 303 000</b>	<b>677 956 000</b>
<b>RAR N-1 et reports</b>		<b>7 802 286</b>	<b>8 480 721</b>	<b>29 423 485</b>	<b>84 475</b>	<b>221 292</b>
<b>Total cumulé dépenses de fonctionnement</b>	<b>3 335 050 511</b>	<b>3 990 948 086</b>	<b>2 652 351 221</b>	<b>1 884 383 785</b>	<b>638 387 475</b>	<b>678 177 292</b>

**RECETTES**

<b>Total recettes de l'exercice</b>	<b>12 660 065 000</b>	<b>237 125 000</b>	<b>40 000 000</b>	<b>37 155 000</b>	<b>6 910 000</b>	<b>85 182 000</b>
<b>RAR N-1 et reports</b>	<b>3 100 000 000</b>					
<b>Total cumulé recettes de fonctionnement</b>	<b>15 760 065 000</b>	<b>237 125 000</b>	<b>40 000 000</b>	<b>37 155 000</b>	<b>6 910 000</b>	<b>85 182 000</b>

<b>IV - ANNEXES</b>	<b>IV</b>
<b>PRESENTATION CROISEE PAR FONCTION - VUE D'ENSEMBLE (1)</b>	<b>A1</b>

Libellé	5 INTERVENTIONS SOCIALES ET SANTE	6 FAMILLE	7 LOGEMENT	8 AMENAGEMENT ET SERVICES URBAINS, ENVIRONNEMENT	9 ACTION ECONOMIQUE	TOTAL
---------	-----------------------------------	-----------	------------	--	---------------------	-------

**INVESTISSEMENT**

<b>DEPENSES</b>						
Dépenses réelles	86 000 000		3 000 000	1 886 279 000	9 000 000	3 419 730 500
- Equipements municipaux (2)	86 000 000		3 000 000	1 886 279 000	9 000 000	2 219 911 500
- Equip. non municipaux (c/204) (3)						17 743 000
- Opérations financières						1 182 076 000

Dépenses d'ordre						267 385 000
<b>Total dépenses de l'exercice</b>	<b>86 000 000</b>		<b>3 000 000</b>	<b>1 886 279 000</b>	<b>9 000 000</b>	<b>3 687 115 500</b>
<b>RAR N-1 et reports</b>						<b>909 288 931</b>
<b>Total cumulé dépenses d'investissement</b>	<b>86 000 000</b>		<b>3 000 000</b>	<b>1 886 279 000</b>	<b>9 000 000</b>	<b>4 596 404 431</b>

**RECETTES**

<b>Total recettes de l'exercice</b>				<b>621 945 000</b>		<b>7 327 977 094</b>
<b>RAR N-1 et reports</b>						
<b>Total cumulé recettes d'investissement</b>				<b>621 945 000</b>		<b>7 327 977 094</b>

**FONCTIONNEMENT**

**DEPENSES**

<b>Total dépenses de l'exercice</b>	<b>1 065 896 472</b>	<b>250 000</b>	<b>10 750 000</b>	<b>2 850 830 158</b>	<b>85 457 000</b>	<b>13 133 286 111</b>
<b>RAR N-1 et reports</b>						<b>46 012 259</b>
<b>Total cumulé dépenses de fonctionnement</b>	<b>1 065 896 472</b>	<b>250 000</b>	<b>10 750 000</b>	<b>2 850 830 158</b>	<b>85 457 000</b>	<b>13 179 298 370</b>

**RECETTES**

<b>Total recettes de l'exercice</b>	<b>12 290 000</b>		<b>19 536 000</b>	<b>940 219 000</b>	<b>54 000 000</b>	<b>13 066 437 000</b>
<b>RAR N-1 et reports</b>						<b>3 100 000 000</b>
<b>Total cumulé recettes de fonctionnement</b>	<b>12 290 000</b>		<b>19 536 000</b>	<b>940 219 000</b>	<b>54 000 000</b>	<b>16 166 437 000</b>

(1) La production de cet état est obligatoire pour les communes de 3 500 habitants et plus, les groupements comprenant au moins une telle commune, leurs établissements et services administratifs hormis les caisses des écoles et les services à activité unique érigés en établissement public ou budget annexe (L. 2312-3, R. 2311-1 et R. 2311-10). Dans les communes de 3 500 habitants et plus, le croisement par fonction est fait à un chiffre (correspondant à la fonction). Dans les communes de 10 000 habitants et plus, le croisement par fonction est fait au niveau le plus détaillé de la nomenclature fonctionnelle (sous-fonction ou rubrique). Les groupements et leurs établissements publics suivent les règles de production et de présentation applicable à la commune membre comptant le plus grand nombre d'habitants (articles L. 5211-36 a1 et R.5211-14 + L. 5711-1 et R. 5711-2 du CGCT).

(2) Ou biens de la structure intercommunale.

(3) Ou biens ne relevant pas de la structure intercommunale.



FONCTIONNEMENT								FONCTIONNEMENT				
DEPENSES								DEPENSES				
<b>Total dépenses fonctionnement</b>	<b>3 335 050 511</b>	<b>3 990 948 086</b>	<b>2 652 351 221</b>	<b>1 884 383 785</b>	<b>638 387 475</b>	<b>678 177 292</b>	<b>1 065 896 472</b>	<b>250 000</b>	<b>10 750 000</b>	<b>2 850 830 158</b>	<b>85 457 000</b>	<b>17 192 482 000</b>
Dépenses réelles	523 665 000	3 990 948 086	2 652 351 221	1 884 383 785	638 387 475	678 177 292	1 065 896 472	250 000	10 750 000	2 850 830 158	85 457 000	14 381 096 489
011 CHARGES A CARACTERE GENERAL	3 693 000	1 173 478 086	360 483 221	451 933 485	97 594 475	417 700 292	81 525 472	250 000	10 750 000	1 402 089 818	51 600 000	4 051 037 849
012 CHARGES DE PERSONNEL ET FRAIS ASSIMILES		2 512 292 000	2 290 868 000	819 636 000	393 593 000	245 917 000	395 706 000			910 732 000	25 257 000	7 594 000 000
014 ATTENUATIONS DE PRODUITS	160 160 000											160 160 000
022 DEPENSES IMPREVUES	100 000 000											100 000 000
65 AUTRES CHARGES DE GESTION COURANTE	25 000 000	304 178 000	1 000 000	612 815 300	146 950 000	13 760 000	588 665 000			438 380 000	8 600 000	2 139 348 300
66 CHARGES FINANCIERES	211 812 000											211 812 000
67 CHARGES EXCEPTIONNELLES	23 000 000	1 000 000			250 000	800 000				99 628 340		124 678 340
Dépenses d'ordre	2 811 385 511											2 811 385 511
023 WIREMENT A LA SECTION D'INVESTISSEMENT	2 066 236 511											2 066 236 511
042 OPERATION D'ORDRE DE TRANSFERTS ENTRE	745 149 000											745 149 000
RECETTES								RECETTES				
<b>Total recettes de fonctionnement</b>	<b>15 760 065 000</b>	<b>237 125 000</b>	<b>40 000 000</b>	<b>37 155 000</b>	<b>6 910 000</b>	<b>85 182 000</b>	<b>12 290 000</b>		<b>19 536 000</b>	<b>940 219 000</b>	<b>54 000 000</b>	<b>17 192 482 000</b>
Recettes réelles	15 492 690 000	237 125 000	40 000 000	37 155 000	6 910 000	85 182 000	12 290 000		19 536 000	940 219 000	54 000 000	16 925 097 000
002 RESULTAT DE FONCTIONNEMENT REPORTE	3 100 000 000											3 100 000 000
013 ATTENUATIONS DE CHARGES	15 000 000	31 200 000										46 200 000
70 PRODUITS DES SERVICES, DU DOMAINE ET	224 580 000	128 000 000		16 000 000	2 010 000	57 000 000	1 000 000			233 524 000		662 114 000
73 IMPOTS ET TAXES	5 013 000 000											5 013 000 000
74 DOTATIONS, SUBVENTIONS ET PARTICIPATIONS	6 960 100 000	57 925 000	40 000 000				5 290 000					7 063 315 000
75 AUTRES PRODUITS DE GESTION COURANTE	180 000 000	20 000 000		21 155 000	4 900 000	28 182 000	6 000 000		19 536 000	706 695 000	54 000 000	1 040 468 000
Recettes d'ordre	267 385 000											267 385 000
042 OPERATION D'ORDRE DE TRANSFERTS ENTRE	267 385 000											267 385 000

(1) Pour le croisement par nature, le détail est fait selon le niveau de vote choisi par l'assemblée délibérante (chapitre, article ou article spécialisé).

IV - ANNEXES	IV
ELEMENTS DU BILAN	
PRESENTATION CROISEE PAR FONCTION - DETAIL FONCTIONNEMENT	A1.1

**FONCTION 0 - SERVICES GENERAUX DES ADMINISTRATIONS PUBLIQUES LOCALES**

(1)	Libellé	01 Opérations non ventilables	02 Administration générale	03 Justice	04 Coopération décentralisée, actions européennes et internationales	Total
<b>DEPENSES (2)</b>		<b>3 335 050 511</b>	<b>3 990 948 086</b>			<b>7 325 998 597</b>
<b>Dépenses de l'exercice</b>		<b>3 335 050 511</b>	<b>3 983 145 800</b>			<b>7 318 196 311</b>
011	CHARGES A CARACTERE GENERAL	3 693 000	1 165 675 800			1 169 368 800
012	CHARGES DE PERSONNEL ET FRAIS ASSIMILES		2 512 292 000			2 512 292 000
014	ATTENUATIONS DE PRODUITS	160 160 000				160 160 000
022	DEPENSES IMPREVUES	100 000 000				100 000 000
023	VIREMENT A LA SECTION D'INVESTISSEMENT	2 066 236 511				2 066 236 511
042	OPERATION D'ORDRE DE TRANSFERTS ENTRE SECTIONS	745 149 000				745 149 000
65	AUTRES CHARGES DE GESTION COURANTE	25 000 000	304 178 000			329 178 000
66	CHARGES FINANCIERES	211 812 000				211 812 000
67	CHARGES EXCEPTIONNELLES	23 000 000	1 000 000			24 000 000
<b>Restes à réaliser - reports</b>			<b>7 802 286</b>			<b>7 802 286</b>
<b>RECETTES (2)</b>		<b>15 760 065 000</b>	<b>237 125 000</b>			<b>15 997 190 000</b>
<b>Recettes de l'exercice</b>		<b>15 760 065 000</b>	<b>237 125 000</b>			<b>15 997 190 000</b>
013	ATTENUATIONS DE CHARGES	15 000 000	31 200 000			46 200 000
042	OPERATION D'ORDRE DE TRANSFERTS ENTRE SECTIONS	267 385 000				267 385 000
70	PRODUITS DES SERVICES, DU DOMAINE ET VENTES DIVERSES	224 580 000	128 000 000			352 580 000
73	IMPOTS ET TAXES	5 013 000 000				5 013 000 000
74	DOTATIONS, SUBVENTIONS ET PARTICIPATIONS OU SUBVENTION D'EXPLOITATION	6 960 100 000	57 925 000			7 018 025 000
75	AUTRES PRODUITS DE GESTION COURANTE	180 000 000	20 000 000			200 000 000
002	RESULTAT DE FONCTIONNEMENT REPORTE	3 100 000 000				3 100 000 000
<b>Restes à réaliser - reports</b>						
<b>SOLDES (2)</b>		<b>12 425 014 489</b>	<b>-3 753 823 086</b>			<b>8 671 191 403</b>

(1)	Libellé	Sous-fonction 02 Administration générale						Sous-fonction 04 Coopération décentralisée, actions européennes et internationales	
		020 Administration générale de la collectivité	021 Assemblée locale	022 Administration générale de l'Etat	023 Information, communication, publicité	024 Fêtes et cérémonies	025 Aides aux associations (non classées ailleurs)	026 Cimetières et pompes funèbres	041 Subventions globales
<b>DEPENSES (2)</b>		<b>3 337 304 987</b>	<b>107 780 000</b>	<b>269 709 000</b>	<b>76 718 065</b>	<b>130 036 034</b>	<b>9 050 000</b>	<b>60 350 000</b>	
<b>Dépenses de l'exercice</b>		<b>3 334 940 850</b>	<b>107 780 000</b>	<b>269 709 000</b>	<b>76 055 950</b>	<b>125 260 000</b>	<b>9 050 000</b>	<b>60 350 000</b>	
011	CHARGES A CARACTERE GENERAL	944 013 850	4 830 000	17 820 000	40 201 950	125 260 000		33 550 000	
012	CHARGES DE PERSONNEL ET FRAIS ASSIMILES	2 233 603 000		251 889 000				26 800 000	
014	ATTENUATIONS DE PRODUITS								
022	DEPENSES IMPREVUES								
023	VIREMENT A LA SECTION D'INVESTISSEMENT								
042	OPERATION D'ORDRE DE TRANSFERTS ENTRE SECTIONS								
65	AUTRES CHARGES DE GESTION COURANTE	156 324 000	102 950 000		35 854 000		9 050 000		
66	CHARGES FINANCIERES								
67	CHARGES EXCEPTIONNELLES	1 000 000							
<b>Restes à réaliser - reports</b>		<b>2 364 137</b>			<b>662 115</b>	<b>4 776 034</b>			
<b>RECETTES (2)</b>		<b>97 545 000</b>		<b>8 000 000</b>		<b>3 580 000</b>		<b>128 000 000</b>	
<b>Recettes de l'exercice</b>		<b>97 545 000</b>		<b>8 000 000</b>		<b>3 580 000</b>		<b>128 000 000</b>	
013	ATTENUATIONS DE CHARGES	31 200 000							
042	OPERATION D'ORDRE DE TRANSFERTS ENTRE SECTIONS								
70	PRODUITS DES SERVICES, DU DOMAINE ET VENTES DIVERSES							128 000 000	
73	IMPOTS ET TAXES								
74	DOTATIONS, SUBVENTIONS ET PARTICIPATIONS OU SUBVENTION D'EXPLOITATION	46 345 000		8 000 000		3 580 000			
75	AUTRES PRODUITS DE GESTION COURANTE	20 000 000							
<b>Restes à réaliser - reports</b>									
<b>SOLDES (2)</b>		<b>-3 239 759 987</b>	<b>-107 780 000</b>	<b>-261 709 000</b>	<b>-76 718 065</b>	<b>-126 456 034</b>	<b>-9 050 000</b>	<b>67 650 000</b>	

(1) Pour le croisement par nature, le détail est fait selon le niveau de vote choisi par l'assemblée délibérante (chapitre, article ou article spécialisé).

(2) Le solde correspond à la différence entre les recettes et les dépenses. Les dépenses et les recettes correspondent à la somme des dépenses et des recettes de l'exercice ainsi que des restes à réaliser et des reports (lignes budgétaires 001 et 002). Les lignes reports 001 et 002 apparaissent à la colonne 01-Non ventilables.

<b>IV - ANNEXES</b>	<b>IV</b>
<b>ELEMENTS DU BILAN</b>	
<b>PRESENTATION CROISEE PAR FONCTION - DETAIL FONCTIONNEMENT</b>	<b>A1.1</b>

**FONCTION 1 - SECURITE ET SALUBRITE PUBLIQUES**

(1)	Libellé	11 Sécurité intérieure	12 Hygiène et salubrité publique	Total
<b>DEPENSES (2)</b>		<b>2 442 786 221</b>	<b>209 565 000</b>	<b>2 652 351 221</b>
<b>Dépenses de l'exercice</b>		<b>2 434 305 500</b>	<b>209 565 000</b>	<b>2 643 870 500</b>
011	CHARGES A CARACTERE GENERAL	325 591 500	26 411 000	352 002 500
012	CHARGES DE PERSONNEL ET FRAIS ASSIMILES	2 107 714 000	183 154 000	2 290 868 000
014	ATTENUATIONS DE PRODUITS			
022	DEPENSES IMPREVUES			
023	VIREMENT A LA SECTION D'INVESTISSEMENT			
042	OPERATION D'ORDRE DE TRANSFERTS ENTRE SECTIONS			
65	AUTRES CHARGES DE GESTION COURANTE	1 000 000		1 000 000
66	CHARGES FINANCIERES			
67	CHARGES EXCEPTIONNELLES			
<b>Restes à réaliser - reports</b>		<b>8 480 721</b>		<b>8 480 721</b>
<b>RECETTES (2)</b>		<b>20 000 000</b>	<b>20 000 000</b>	<b>40 000 000</b>
<b>Recettes de l'exercice</b>		<b>20 000 000</b>	<b>20 000 000</b>	<b>40 000 000</b>
013	ATTENUATIONS DE CHARGES			
042	OPERATION D'ORDRE DE TRANSFERTS ENTRE SECTIONS			
70	PRODUITS DES SERVICES, DU DOMAINE ET VENTES DIVERSES			
73	IMPOTS ET TAXES			
74	DOTATIONS, SUBVENTIONS ET PARTICIPATIONS OU SUBVENTION D'EXPLOITATION	20 000 000	20 000 000	40 000 000
75	AUTRES PRODUITS DE GESTION COURANTE			
<b>Restes à réaliser - reports</b>				
<b>SOLDES (2)</b>		<b>-2 422 786 221</b>	<b>-189 565 000</b>	<b>-2 612 351 221</b>

(1)	Libellé	Sous-fonction 11 Sécurité intérieure				
		110 Services communs	111 Police nationale	112 Police municipale	113 Pompiers, incendies et secours	114 Autres services de protection civile
<b>DEPENSES (2)</b>				<b>1 574 912 002</b>	<b>866 874 219</b>	<b>1 000 000</b>
<b>Dépenses de l'exercice</b>				<b>1 566 462 000</b>	<b>866 843 500</b>	<b>1 000 000</b>
011	CHARGES A CARACTERE GENERAL			158 213 000	167 378 500	
012	CHARGES DE PERSONNEL ET FRAIS ASSIMILES			1 408 249 000	699 465 000	
014	ATTENUATIONS DE PRODUITS					
022	DEPENSES IMPREVUES					
023	VIREMENT A LA SECTION D'INVESTISSEMENT					
042	OPERATION D'ORDRE DE TRANSFERTS ENTRE SECTIONS					
65	AUTRES CHARGES DE GESTION COURANTE					1 000 000
66	CHARGES FINANCIERES					
67	CHARGES EXCEPTIONNELLES					
<b>Restes à réaliser - reports</b>				<b>8 450 002</b>	<b>30 719</b>	
<b>RECETTES (2)</b>				<b>20 000 000</b>		
<b>Recettes de l'exercice</b>				<b>20 000 000</b>		
013	ATTENUATIONS DE CHARGES					
042	OPERATION D'ORDRE DE TRANSFERTS ENTRE SECTIONS					
70	PRODUITS DES SERVICES, DU DOMAINE ET VENTES DIVERSES					
73	IMPOTS ET TAXES					
74	DOTATIONS, SUBVENTIONS ET PARTICIPATIONS OU SUBVENTION D'EXPLOITATION			20 000 000		
75	AUTRES PRODUITS DE GESTION COURANTE					
<b>Restes à réaliser - reports</b>						
<b>SOLDES (2)</b>				<b>-1 554 912 002</b>	<b>-866 874 219</b>	<b>-1 000 000</b>

(1) Pour le croisement par nature, le détail est fait selon le niveau de vote choisi par l'assemblée délibérante (chapitre, article ou article spécialisé).

(2) Le solde correspond à la différence entre les recettes et les dépenses. Les dépenses et les recettes correspondent à la somme des dépenses et des recettes de l'exercice ainsi que des restes à réaliser et des reports (lignes budgétaires 001 et 002). Les lignes reports 001 et 002 apparaissent à la colonne 01-Non ventilables.

<b>IV - ANNEXES</b>	<b>IV</b>
<b>ELEMENTS DU BILAN</b>	
<b>PRESENTATION CROISEE PAR FONCTION - DETAIL FONCTIONNEMENT</b>	<b>A1.1</b>

**FONCTION 2 - ENSEIGNEMENT - FORMATION**

(1)	Libellé	20 Services communs	21 Enseignement du premier degré	22 Enseignement du deuxième degré	23 Enseignement supérieur	24 Formation continue	25 Services annexes de l'enseignement	Total
	<b>DEPENSES (2)</b>	<b>569 215 300</b>	<b>1 310 168 485</b>	<b>5 000 000</b>				<b>1 884 383 785</b>
	<b>Dépenses de l'exercice</b>	<b>569 215 300</b>	<b>1 280 745 000</b>	<b>5 000 000</b>				<b>1 854 960 300</b>
011	CHARGES A CARACTERE GENERAL		422 510 000					422 510 000
012	ASSIMILES	16 400 000	803 235 000					819 635 000
014	ATTENUATIONS DE PRODUITS							
022	DEPENSES IMPREVUES							
023	D'INVESTISSEMENT							
042	ENTRE SECTIONS							
65	COURANTE	552 815 300	55 000 000	5 000 000				612 815 300
66	CHARGES FINANCIERES							
67	CHARGES EXCEPTIONNELLES							
	<b>Restes à réaliser - reports</b>		<b>29 423 485</b>					<b>29 423 485</b>
	<b>RECETTES (2)</b>	<b>35 555 000</b>	<b>1 600 000</b>					<b>37 155 000</b>
	<b>Recettes de l'exercice</b>	<b>35 555 000</b>	<b>1 600 000</b>					<b>37 155 000</b>
013	ATTENUATIONS DE CHARGES							
042	ENTRE SECTIONS							
70	ET VENTES DIVERSES	16 000 000						16 000 000
73	IMPOTS ET TAXES							
74	PARTICIPATIONS OU SUBVENTION							
75	COURANTE	19 555 000	1 600 000					21 155 000
	<b>Restes à réaliser - reports</b>							
	<b>SOLDES (2)</b>	<b>-533 660 300</b>	<b>-1 308 568 485</b>	<b>-5 000 000</b>				<b>-1 847 228 785</b>

(1)	Libellé	Sous-fonction 21 Enseignement du premier degré			Sous-fonction 25 Services annexes de l'enseignement				
		211 Ecoles maternelles	212 Ecoles primaires	213 Classes regroupées	251 Hébergement et restauration scolaire	252 Transports scolaires	253 Sport scolaire	254 Médecine scolaire	255 Classes de découverte et autres services annexes de l'enseignement
<b>DEPENSES (2)</b>		<b>261 800 000</b>	<b>119 000 000</b>	<b>929 368 485</b>					
<b>Dépenses de l'exercice</b>		<b>261 800 000</b>	<b>119 000 000</b>	<b>899 945 000</b>					
011	CHARGES A CARACTERE GENERAL			422 510 000					
012	ASSIMILES	261 800 000	119 000 000	422 435 000					
014	ATTENUATIONS DE PRODUITS								
022	DEPENSES IMPREVUES								
023	D'INVESTISSEMENT								
042	ENTRE SECTIONS								
65	COURANTE			55 000 000					
66	CHARGES FINANCIERES								
67	CHARGES EXCEPTIONNELLES								
<b>Restes à réaliser - reports</b>				<b>29 423 485</b>					
<b>RECETTES (2)</b>			<b>1 600 000</b>						
<b>Recettes de l'exercice</b>			<b>1 600 000</b>						
013	ATTENUATIONS DE CHARGES								
042	ENTRE SECTIONS								
70	ET VENTES DIVERSES								
73	IMPOTS ET TAXES								
74	PARTICIPATIONS OU SUBVENTION								
75	COURANTE		1 600 000						
<b>Restes à réaliser - reports</b>									
<b>SOLDES (2)</b>		<b>-261 800 000</b>	<b>-117 400 000</b>	<b>-929 368 485</b>					

(1) Pour le croisement par nature, le détail est fait selon le niveau de vote choisi par l'assemblée délibérante (chapitre, article ou article spécialisé).

(2) Le solde correspond à la différence entre les recettes et les dépenses. Les dépenses et les recettes correspondent à la somme des dépenses et des recettes de l'exercice ainsi que des restes à réaliser et des reports (lignes budgétaires 001 et 002). Les lignes reports 001 et 002 apparaissent à la colonne 01-Non ventilables.

<b>IV - ANNEXES</b>	<b>IV</b>
<b>ELEMENTS DU BILAN</b>	
<b>PRESENTATION CROISEE PAR FONCTION - DETAIL FONCTIONNEMENT</b>	<b>A1.1</b>

**FONCTION 3 - CULTURE**

(1)	Libellé	30 Services communs	31 Expression artistique	32 Conservation et diffusion des patrimoines	33 Action culturelle	Total
<b>DEPENSES (2)</b>		<b>210 275 000</b>	<b>45 299 475</b>	<b>342 213 000</b>	<b>40 600 000</b>	<b>638 387 475</b>
<b>Dépenses de l'exercice</b>		<b>210 275 000</b>	<b>45 215 000</b>	<b>342 213 000</b>	<b>40 600 000</b>	<b>638 303 000</b>
011	CHARGES A CARACTERE GENERAL	21 190 000	1 165 000	48 755 000	26 400 000	97 510 000
012	CHARGES DE PERSONNEL ET FRAIS ASSIMILES	121 535 000	44 050 000	228 008 000		393 593 000
014	ATTENUATIONS DE PRODUITS					
022	DEPENSES IMPREVUES					
023	VIREMENT A LA SECTION D'INVESTISSEMENT					
042	OPERATION D'ORDRE DE TRANSFERTS ENTRE SECTIONS					
65	AUTRES CHARGES DE GESTION COURANTE	67 550 000		65 200 000	14 200 000	146 950 000
66	CHARGES FINANCIERES					
67	CHARGES EXCEPTIONNELLES			250 000		250 000
<b>Restes à réaliser - reports</b>			<b>84 475</b>			<b>84 475</b>
<b>RECETTES (2)</b>			<b>3 210 000</b>	<b>3 700 000</b>		<b>6 910 000</b>
<b>Recettes de l'exercice</b>			<b>3 210 000</b>	<b>3 700 000</b>		<b>6 910 000</b>
013	ATTENUATIONS DE CHARGES					
042	OPERATION D'ORDRE DE TRANSFERTS ENTRE SECTIONS					
70	PRODUITS DES SERVICES, DU DOMAINE ET VENTES DIVERSES		710 000	1 300 000		2 010 000
73	IMPOTS ET TAXES					
74	DOTATIONS, SUBVENTIONS ET PARTICIPATIONS OU SUBVENTION D'EXPLOITATION					
75	AUTRES PRODUITS DE GESTION COURANTE		2 500 000	2 400 000		4 900 000
<b>Restes à réaliser - reports</b>						
<b>SOLDES (2)</b>		<b>-210 275 000</b>	<b>-42 089 475</b>	<b>-338 513 000</b>	<b>-40 600 000</b>	<b>-631 477 475</b>

(1)	Libellé	Sous-fonction 31 Expression artistique				Sous-fonction 32 Conservation et diffusion des patrimoines			
		311 Expression musicale, lyrique et chorégraphique	312 Arts plastiques et autres activités artistiques	313 Théâtres	314 Cinémas et autres salles de spectacles	321 Bibliothèques et médiathèques	322 Musées	323 Archives	324 Entretien du patrimoine culturel
<b>DEPENSES (2)</b>		<b>799 475</b>	<b>450 000</b>	<b>44 050 000</b>		<b>160 892 000</b>	<b>146 051 000</b>	<b>35 230 000</b>	<b>40 000</b>
<b>Dépenses de l'exercice</b>		<b>715 000</b>	<b>450 000</b>	<b>44 050 000</b>		<b>160 892 000</b>	<b>146 051 000</b>	<b>35 230 000</b>	<b>40 000</b>
011	CHARGES A CARACTERE GENERAL	715 000	450 000			15 255 000	24 830 000	8 630 000	40 000
012	CHARGES DE PERSONNEL ET FRAIS ASSIMILES			44 050 000		145 387 000	56 021 000	26 600 000	
014	ATTENUATIONS DE PRODUITS								
022	DEPENSES IMPREVUES								
023	VIREMENT A LA SECTION D'INVESTISSEMENT								
042	OPERATION D'ORDRE DE TRANSFERTS ENTRE SECTIONS								
65	AUTRES CHARGES DE GESTION COURANTE						65 200 000		
66	CHARGES FINANCIERES								
67	CHARGES EXCEPTIONNELLES					250 000			
<b>Restes à réaliser - reports</b>		<b>84 475</b>							
<b>RECETTES (2)</b>			<b>700 000</b>	<b>2 510 000</b>			<b>1 300 000</b>		<b>2 400 000</b>
<b>Recettes de l'exercice</b>			<b>700 000</b>	<b>2 510 000</b>			<b>1 300 000</b>		<b>2 400 000</b>
013	ATTENUATIONS DE CHARGES								
042	OPERATION D'ORDRE DE TRANSFERTS ENTRE SECTIONS								
70	PRODUITS DES SERVICES, DU DOMAINE ET VENTES DIVERSES		700 000	10 000			1 300 000		
73	IMPOTS ET TAXES								
74	DOTATIONS, SUBVENTIONS ET PARTICIPATIONS OU SUBVENTION D'EXPLOITATION								
75	AUTRES PRODUITS DE GESTION COURANTE			2 500 000					2 400 000
002	RESULTAT DE FONCTIONNEMENT REPORTE								
<b>Restes à réaliser - reports</b>									
<b>SOLDES (2)</b>		<b>-799 475</b>	<b>250 000</b>	<b>-41 540 000</b>		<b>-160 892 000</b>	<b>-144 751 000</b>	<b>-35 230 000</b>	<b>2 360 000</b>

(1) Pour le croisement par nature, le détail est fait selon le niveau de vote choisi par l'assemblée délibérante (chapitre, article ou article spécialisé).

(2) Le solde correspond à la différence entre les recettes et les dépenses. Les dépenses et les recettes correspondent à la somme des dépenses et des recettes de l'exercice ainsi que des restes à réaliser et des reports (lignes budgétaires 001 et 002). Les lignes reports 001 et 002 apparaissent à la colonne 01-Non ventilables.

<b>IV - ANNEXES</b>	<b>IV</b>
<b>ELEMENTS DU BILAN</b>	
<b>PRESENTATION CROISEE PAR FONCTION - DETAIL FONCTIONNEMENT</b>	<b>A1.1</b>

**FONCTION 4 - SPORT ET JEUNESSE**

(1)	Libellé	40 Services communs	41 Sports	42 Jeunesse	Total
<b>DEPENSES (2)</b>		<b>191 590 292</b>	<b>319 227 000</b>	<b>167 360 000</b>	<b>678 177 292</b>
<b>Dépenses de l'exercice</b>		<b>191 369 000</b>	<b>319 227 000</b>	<b>167 360 000</b>	<b>677 956 000</b>
011	CHARGES A CARACTERE GENERAL	157 474 000	167 030 000	92 975 000	417 479 000
012	CHARGES DE PERSONNEL ET FRAIS ASSIMILES	20 135 000	152 197 000	73 585 000	245 917 000
014	ATTENUATIONS DE PRODUITS				
022	DEPENSES IMPREVUES				
023	VIREMENT A LA SECTION D'INVESTISSEMENT				
042	OPERATION D'ORDRE DE TRANSFERTS ENTRE SECTIONS				
65	AUTRES CHARGES DE GESTION COURANTE	13 760 000			13 760 000
66	CHARGES FINANCIERES				
67	CHARGES EXCEPTIONNELLES			800 000	800 000
<b>Restes à réaliser - reports</b>		<b>221 292</b>			<b>221 292</b>
<b>RECETTES (2)</b>			<b>85 182 000</b>		<b>85 182 000</b>
<b>Recettes de l'exercice</b>			<b>85 182 000</b>		<b>85 182 000</b>
013	ATTENUATIONS DE CHARGES				
042	OPERATION D'ORDRE DE TRANSFERTS ENTRE SECTIONS				
70	PRODUITS DES SERVICES, DU DOMAINE ET VENTES DIVERSES		57 000 000		57 000 000
73	IMPOTS ET TAXES				
74	DOTATIONS, SUBVENTIONS ET PARTICIPATIONS OU SUBVENTION D'EXPLOITATION				
75	AUTRES PRODUITS DE GESTION COURANTE		28 182 000		28 182 000
<b>Restes à réaliser - reports</b>					
<b>SOLDES (2)</b>		<b>-191 590 292</b>	<b>-234 045 000</b>	<b>-167 360 000</b>	<b>-592 995 292</b>

(1)	Libellé	Sous-fonction 41 Sports					Sous-fonction 42 Jeunesse		
		411 Salles de sport, gymnases	412 Stades	413 Piscines	414 Autres équipements sportifs ou de loisir	415 Manifestations sportives	421 Centres de loisirs	422 Autres activités pour les jeunes	423 Colonies de vacances
<b>DEPENSES (2)</b>		<b>54 578 000</b>	<b>39 125 000</b>	<b>190 635 000</b>	<b>34 889 000</b>			<b>167 360 000</b>	
<b>Dépenses de l'exercice</b>		<b>54 578 000</b>	<b>39 125 000</b>	<b>190 635 000</b>	<b>34 889 000</b>			<b>167 360 000</b>	
011	CHARGES A CARACTERE GENERAL	19 180 000	39 125 000	95 750 000	12 975 000			92 975 000	
012	CHARGES DE PERSONNEL ET FRAIS ASSIMILES	35 398 000		94 885 000	21 914 000			73 585 000	
014	ATTENUATIONS DE PRODUITS								
022	DEPENSES IMPREVUES								
023	VIREMENT A LA SECTION D'INVESTISSEMENT								
042	OPERATION D'ORDRE DE TRANSFERTS ENTRE SECTIONS								
65	AUTRES CHARGES DE GESTION COURANTE								
66	CHARGES FINANCIERES								
67	CHARGES EXCEPTIONNELLES							800 000	
<b>Restes à réaliser - reports</b>									
<b>RECETTES (2)</b>		<b>6 000 000</b>	<b>14 902 000</b>	<b>62 000 000</b>	<b>2 280 000</b>				
<b>Recettes de l'exercice</b>		<b>6 000 000</b>	<b>14 902 000</b>	<b>62 000 000</b>	<b>2 280 000</b>				
013	ATTENUATIONS DE CHARGES								
042	OPERATION D'ORDRE DE TRANSFERTS ENTRE SECTIONS								
70	PRODUITS DES SERVICES, DU DOMAINE ET VENTES DIVERSES			57 000 000					
73	IMPOTS ET TAXES								
74	DOTATIONS, SUBVENTIONS ET PARTICIPATIONS OU SUBVENTION D'EXPLOITATION								
75	AUTRES PRODUITS DE GESTION COURANTE	6 000 000	14 902 000	5 000 000	2 280 000				
002	RESULTAT DE FONCTIONNEMENT REPORTE								
<b>Restes à réaliser - reports</b>									
<b>SOLDES (2)</b>		<b>-48 578 000</b>	<b>-24 223 000</b>	<b>-128 635 000</b>	<b>-32 609 000</b>			<b>-167 360 000</b>	

(1) Pour le croisement par nature, le détail est fait selon le niveau de vote choisi par l'assemblée délibérante (chapitre, article ou article spécialisé).

(2) Le solde correspond à la différence entre les recettes et les dépenses. Les dépenses et les recettes correspondent à la somme des dépenses et des recettes de l'exercice ainsi que des restes à réaliser et des reports (lignes budgétaires 001 et 002). Les lignes reports 001 et 002 apparaissent à la colonne 01-Non ventilables.

<b>IV - ANNEXES</b>	<b>IV</b>
<b>ELEMENTS DU BILAN</b>	
<b>PRESENTATION CROISEE PAR FONCTION - DETAIL FONCTIONNEMENT</b>	<b>A1.1</b>

**FONCTION 5 - INTERVENTIONS SOCIALES ET SANTE**

(1)	Libellé	51 Santé	52 Interventions sociales	Total
	<b>DEPENSES (2)</b>	<b>11 865 000</b>	<b>1 054 031 472</b>	<b>1 065 896 472</b>
	<b>Dépenses de l'exercice</b>	<b>11 865 000</b>	<b>1 054 031 472</b>	<b>1 065 896 472</b>
011	CHARGES A CARACTERE GENERAL		81 525 472	81 525 472
012	CHARGES DE PERSONNEL ET FRAIS ASSIMILES		395 706 000	395 706 000
014	ATTENUATIONS DE PRODUITS			
022	DEPENSES IMPREVUES			
023	VIREMENT A LA SECTION D'INVESTISSEMENT			
042	OPERATION D'ORDRE DE TRANSFERTS ENTRE SECTIONS			
65	AUTRES CHARGES DE GESTION COURANTE	11 865 000	576 800 000	588 665 000
66	CHARGES FINANCIERES			
67	CHARGES EXCEPTIONNELLES			
	<b>Restes à réaliser - reports</b>			
	<b>RECETTES (2)</b>		<b>12 290 000</b>	<b>12 290 000</b>
	<b>Recettes de l'exercice</b>		<b>12 290 000</b>	<b>12 290 000</b>
013	ATTENUATIONS DE CHARGES			
042	OPERATION D'ORDRE DE TRANSFERTS ENTRE SECTIONS			
70	PRODUITS DES SERVICES, DU DOMAINE ET VENTES DIVERSES		1 000 000	1 000 000
73	IMPOTS ET TAXES			
74	DOTATIONS, SUBVENTIONS ET PARTICIPATIONS OU SUBVENTION D'EXPLOITATION		5 290 000	5 290 000
75	AUTRES PRODUITS DE GESTION COURANTE		6 000 000	6 000 000
	<b>Restes à réaliser - reports</b>			
	<b>SOLDES (2)</b>	<b>-11 865 000</b>	<b>-1 041 741 472</b>	<b>-1 053 606 472</b>

(1)	Libellé	Sous-fonction 51 Santé			Sous-fonction 52 Interventions sociales				
		510 Services communs	511 Dispensaires et autres établissements sanitaires	512 Actions de prévention sanitaire	520 Services communs	521 Services à caractère social pour handicapés et inadaptés	522 Actions en faveur de l'enfance et de l'adolescence	523 Actions en faveur des personnes en difficulté	524 Autres services
<b>DEPENSES (2)</b>				11 865 000	877 458 000			176 573 472	
<b>Dépenses de l'exercice</b>				11 865 000	877 458 000			176 573 472	
011	CHARGES A CARACTERE GENERAL				16 900 000			64 625 472	
012	CHARGES DE PERSONNEL ET FRAIS ASSIMILES				297 758 000			97 948 000	
014	ATTENUATIONS DE PRODUITS								
022	DEPENSES IMPREVUES								
023	VIREMENT A LA SECTION D'INVESTISSEMENT								
042	OPERATION D'ORDRE DE TRANSFERTS ENTRE SECTIONS								
65	AUTRES CHARGES DE GESTION COURANTE			11 865 000	562 800 000			14 000 000	
66	CHARGES FINANCIERES								
67	CHARGES EXCEPTIONNELLES								
<b>Restes à réaliser - reports</b>									
<b>RECETTES (2)</b>					12 290 000				
<b>Recettes de l'exercice</b>					12 290 000				
013	ATTENUATIONS DE CHARGES								
042	OPERATION D'ORDRE DE TRANSFERTS ENTRE SECTIONS								
70	PRODUITS DES SERVICES, DU DOMAINE ET VENTES DIVERSES				1 000 000				
73	IMPOTS ET TAXES								
74	DOTATIONS, SUBVENTIONS ET PARTICIPATIONS OU SUBVENTION D'EXPLOITATION				5 290 000				
75	AUTRES PRODUITS DE GESTION COURANTE				6 000 000				
002	RESULTAT DE FONCTIONNEMENT REPORTE								
<b>Restes à réaliser - reports</b>									
<b>SOLDES (2)</b>				-11 865 000	-865 168 000			-176 573 472	

(1) Pour le croisement par nature, le détail est fait selon le niveau de vote choisi par l'assemblée délibérante (chapitre, article ou article spécialisé).

(2) Le solde correspond à la différence entre les recettes et les dépenses. Les dépenses et les recettes correspondent à la somme des dépenses et des recettes de l'exercice ainsi que des restes à réaliser et des reports (lignes budgétaires 001 et 002). Les lignes reports 001 et 002 apparaissent à la colonne 01-Non ventilables.

IV - ANNEXES	IV
ELEMENTS DU BILAN PRESENTATION CROISEE PAR FONCTION - DETAIL FONCTIONNEMENT	A1.1

**FONCTION 6 - FAMILLE**

(1)	Libellé	60 Services communs	61 Services en faveur des personnes âgées	62 Actions en faveur de la maternité	63 Aides à la famille	64 Crèches et garderies	Total
<b>DEPENSES (2)</b>			250 000				250 000
<b>Dépenses de l'exercice</b>			250 000				250 000
011	CHARGES A CARACTERE GENERAL		250 000				250 000
012	CHARGES DE PERSONNEL ET FRAIS ASSIMILES						
014	ATTENUATIONS DE PRODUITS						
022	DEPENSES IMPREVUES						
023	VIREMENT A LA SECTION D'INVESTISSEMENT						
042	OPERATION D'ORDRE DE TRANSFERTS ENTRE SECTIONS						
65	AUTRES CHARGES DE GESTION COURANTE						
66	CHARGES FINANCIERES						
67	CHARGES EXCEPTIONNELLES						
<b>Restes à réaliser - reports</b>							
<b>RECETTES (2)</b>							
<b>Recettes de l'exercice</b>							
013	ATTENUATIONS DE CHARGES						
042	OPERATION D'ORDRE DE TRANSFERTS ENTRE SECTIONS						
70	PRODUITS DES SERVICES, DU DOMAINE ET VENTES DIVERSES						
73	IMPOTS ET TAXES						
74	DOTATIONS, SUBVENTIONS ET PARTICIPATIONS OU SUBVENTION D'EXPLOITATION						
75	AUTRES PRODUITS DE GESTION COURANTE						

<b>Restes à réaliser - reports</b>					
<b>SOLDES (2)</b>		<b>-250 000</b>			<b>-250 000</b>

(1) Pour le croisement par nature, le détail est fait selon le niveau de vote choisi par l'assemblée délibérante (chapitre, article ou article spécialisé).

(2) Le solde correspond à la différence entre les recettes et les dépenses. Les dépenses et les recettes correspondent à la somme des dépenses et des recettes de l'exercice ainsi que des restes à réaliser et des reports (lignes budgétaires 001 et 002). Les lignes reports 001 et 002 apparaissent à la colonne 01-Non ventilables.

<b>IV - ANNEXES</b>	<b>IV</b>
<b>ELEMENTS DU BILAN</b>	
<b>PRESENTATION CROISEE PAR FONCTION - DETAIL FONCTIONNEMENT</b>	<b>A1.1</b>

**FONCTION 7 - LOGEMENT**

(1)	Libellé	70 Services communs	71 Parc privé de la ville	72 Aide au secteur locatif	73 Aide à l'accession à la propriété	Total
<b>DEPENSES (2)</b>			<b>10 750 000</b>			<b>10 750 000</b>
<b>Dépenses de l'exercice</b>			<b>10 750 000</b>			<b>10 750 000</b>
011	CHARGES A CARACTERE GENERAL		10 750 000			10 750 000
012	CHARGES DE PERSONNEL ET FRAIS ASSIMILES					
014	ATTENUATIONS DE PRODUITS					
022	DEPENSES IMPREVUES					
023	VIREMENT A LA SECTION D'INVESTISSEMENT					
042	OPERATION D'ORDRE DE TRANSFERTS ENTRE SECTIONS					
65	AUTRES CHARGES DE GESTION COURANTE					
66	CHARGES FINANCIERES					
67	CHARGES EXCEPTIONNELLES					
<b>Restes à réaliser - reports</b>						
<b>RECETTES (2)</b>			<b>19 536 000</b>			<b>19 536 000</b>
<b>Recettes de l'exercice</b>			<b>19 536 000</b>			<b>19 536 000</b>
013	ATTENUATIONS DE CHARGES					
042	OPERATION D'ORDRE DE TRANSFERTS ENTRE SECTIONS					
70	PRODUITS DES SERVICES, DU DOMAINE ET VENTES DIVERSES					
73	IMPOTS ET TAXES					
74	DOTATIONS, SUBVENTIONS ET PARTICIPATIONS OU SUBVENTION D'EXPLOITATION					
75	AUTRES PRODUITS DE GESTION COURANTE		19 536 000			19 536 000

<b>Restes à réaliser - reports</b>				
<b>SOLDES (2)</b>		<b>8 786 000</b>		<b>8 786 000</b>

(1) Pour le croisement par nature, le détail est fait selon le niveau de vote choisi par l'assemblée délibérante (chapitre, article ou article spécialisé).

(2) Le solde correspond à la différence entre les recettes et les dépenses. Les dépenses et les recettes correspondent à la somme des dépenses et des recettes de l'exercice ainsi que des restes à réaliser et des reports (lignes budgétaires 001 et 002). Les lignes reports 001 et 002 apparaissent à la colonne 01-Non ventilables.

<b>IV - ANNEXES</b>	<b>IV</b>
<b>ELEMENTS DU BILAN</b>	
<b>PRESENTATION CROISEE PAR FONCTION - DETAIL FONCTIONNEMENT</b>	<b>A1.1</b>

**FONCTION 8 - AMENAGEMENT ET SERVICES URBAINS, ENVIRONNEMENT**

(1)	Libellé	81 Services urbains	82 Aménagement urbain	83 Environnement	Total
<b>DEPENSES (2)</b>		<b>1 788 706 340</b>	<b>1 026 430 500</b>	<b>35 693 318</b>	<b>2 850 830 158</b>
<b>Dépenses de l'exercice</b>		<b>1 788 706 340</b>	<b>1 026 430 500</b>	<b>35 693 318</b>	<b>2 850 830 158</b>
011	CHARGES A CARACTERE GENERAL	941 900 000	424 496 500	35 693 318	1 402 089 818
012	CHARGES DE PERSONNEL ET FRAIS ASSIMILES	310 098 000	600 634 000		910 732 000
014	ATTENUATIONS DE PRODUITS				
022	DEPENSES IMPREVUES				
023	VIREMENT A LA SECTION D'INVESTISSEMENT				
042	OPERATION D'ORDRE DE TRANSFERTS ENTRE SECTIONS				
65	AUTRES CHARGES DE GESTION COURANTE	437 080 000	1 300 000		438 380 000
66	CHARGES FINANCIERES				
67	CHARGES EXCEPTIONNELLES	99 628 340			99 628 340
<b>Restes à réaliser - reports</b>					
<b>RECETTES (2)</b>		<b>940 219 000</b>			<b>940 219 000</b>
<b>Recettes de l'exercice</b>		<b>940 219 000</b>			<b>940 219 000</b>
013	ATTENUATIONS DE CHARGES				
042	OPERATION D'ORDRE DE TRANSFERTS ENTRE SECTIONS				
70	PRODUITS DES SERVICES, DU DOMAINE ET VENTES DIVERSES	233 524 000			233 524 000
73	IMPOTS ET TAXES				
74	DOTATIONS, SUBVENTIONS ET PARTICIPATIONS OU SUBVENTION D'EXPLOITATION				
75	AUTRES PRODUITS DE GESTION COURANTE	706 695 000			706 695 000
<b>Restes à réaliser - reports</b>					
<b>SOLDES (2)</b>		<b>-848 487 340</b>	<b>-1 026 430 500</b>	<b>-35 693 318</b>	<b>-1 910 611 158</b>

	<b>Sous-fonction 81 Services urbains</b>
--	--

(1)	Libellé	810 Services communs	811 Eau et assainissement	812 Collecte et traitement des ordures ménagères	813 Propreté urbaine	814 Eclairage public	815 Transports urbains	816 Autres réseaux et services divers
<b>DEPENSES (2)</b>		<b>20 407 000</b>	<b>205 161 000</b>	<b>99 628 340</b>	<b>818 645 000</b>	<b>171 500 000</b>	<b>473 365 000</b>	
<b>Dépenses de l'exercice</b>		<b>20 407 000</b>	<b>205 161 000</b>	<b>99 628 340</b>	<b>818 645 000</b>	<b>171 500 000</b>	<b>473 365 000</b>	
011	CHARGES A CARACTERE GENERAL		20 100 000		750 300 000	171 500 000		
012	CHARGES DE PERSONNEL ET FRAIS ASSIMILES	20 407 000	185 061 000		68 345 000		36 285 000	
014	ATTENUATIONS DE PRODUITS							
022	DEPENSES IMPREVUES							
023	VIREMENT A LA SECTION D'INVESTISSEMENT							
042	OPERATION D'ORDRE DE TRANSFERTS ENTRE SECTIONS							
65	AUTRES CHARGES DE GESTION COURANTE						437 080 000	
66	CHARGES FINANCIERES							
67	CHARGES EXCEPTIONNELLES			99 628 340				
<b>Restes à réaliser - reports</b>								
<b>RECETTES (2)</b>			<b>149 000 000</b>	<b>84 500 000</b>			<b>24 000</b>	<b>706 695 000</b>
<b>Recettes de l'exercice</b>			<b>149 000 000</b>	<b>84 500 000</b>			<b>24 000</b>	<b>706 695 000</b>
013	ATTENUATIONS DE CHARGES							
042	OPERATION D'ORDRE DE TRANSFERTS ENTRE SECTIONS							
70	PRODUITS DES SERVICES, DU DOMAINE ET VENTES DIVERSES		149 000 000	84 500 000			24 000	
73	IMPOTS ET TAXES							
74	DOTATIONS, SUBVENTIONS ET PARTICIPATIONS OU SUBVENTION D'EXPLOITATION							
75	AUTRES PRODUITS DE GESTION COURANTE							706 695 000
002	RESULTAT DE FONCTIONNEMENT REPORTE							
<b>Restes à réaliser - reports</b>								
<b>SOLDES (2)</b>		<b>-20 407 000</b>	<b>-56 161 000</b>	<b>-15 128 340</b>	<b>-818 645 000</b>	<b>-171 500 000</b>	<b>-473 341 000</b>	<b>706 695 000</b>

(1)	Libellé	Sous-fonction 82 Aménagement urbain					Sous-fonction 83 Environnement			
		820 Services communs	821 Equipements de voirie	822 Voirie communale et routes	823 Espaces verts urbains	824 Autres opérations d'aménagement urbain	830 Services communs	831 Aménagement des eaux	832 Actions spécifiques de lutte contre la pollution	833 Préservation du milieu naturel
<b>DEPENSES (2)</b>		<b>61 585 000</b>	<b>63 300 000</b>	<b>319 072 000</b>	<b>493 411 500</b>	<b>89 062 000</b>			<b>35 693 318</b>	
<b>Dépenses de l'exercice</b>		<b>61 585 000</b>	<b>63 300 000</b>	<b>319 072 000</b>	<b>493 411 500</b>	<b>89 062 000</b>			<b>35 693 318</b>	
011	CHARGES A CARACTERE GENERAL		63 300 000	4 500 000	354 596 500	2 100 000			35 693 318	
012	CHARGES DE PERSONNEL ET FRAIS ASSIMILES	61 585 000		314 572 000	137 515 000	86 962 000				
014	ATTENUATIONS DE PRODUITS									
022	DEPENSES IMPREVUES									
023	VIREMENT A LA SECTION D'INVESTISSEMENT									
042	OPERATION D'ORDRE DE TRANSFERTS ENTRE SECTIONS									
65	AUTRES CHARGES DE GESTION COURANTE				1 300 000					
66	CHARGES FINANCIERES									
67	CHARGES EXCEPTIONNELLES									
<b>Restes à réaliser - reports</b>										
<b>RECETTES (2)</b>										
<b>Recettes de l'exercice</b>										
013	ATTENUATIONS DE CHARGES									
042	OPERATION D'ORDRE DE TRANSFERTS ENTRE SECTIONS									
70	PRODUITS DES SERVICES, DU DOMAINE ET VENTES DIVERSES									
73	IMPOTS ET TAXES									
74	DOTATIONS, SUBVENTIONS ET PARTICIPATIONS OU SUBVENTION D'EXPLOITATION									
75	AUTRES PRODUITS DE GESTION COURANTE									
002	RESULTAT DE FONCTIONNEMENT REPORTE									
<b>Restes à réaliser - reports</b>										
<b>SOLDES (2)</b>		<b>-61 585 000</b>	<b>-63 300 000</b>	<b>-319 072 000</b>	<b>-493 411 500</b>	<b>-89 062 000</b>			<b>-35 693 318</b>	

(1) Pour le croisement par nature, le détail est fait selon le niveau de vote choisi par l'assemblée délibérante (chapitre, article ou article spécialisé).

(2) Le solde correspond à la différence entre les recettes et les dépenses. Les dépenses et les recettes correspondent à la somme des dépenses et des recettes de l'exercice ainsi que des restes à réaliser et des reports (lignes budgétaires 001 et 002). Les lignes reports 001 et 002 apparaissent à la colonne 01-Non ventilables.

<b>IV - ANNEXES</b>	<b>IV</b>
<b>ELEMENTS DU BILAN</b>	
<b>PRESENTATION CROISEE PAR FONCTION - DETAIL FONCTIONNEMENT</b>	<b>A1.1</b>

<b>FONCTION 9 - ACTION ECONOMIQUE</b>									
(1)	Libellé	90 Interventions économiques	91 Foires et marchés	92	93	94 Aides au commerce et aux services marchands	95 Aides au tourisme	96 Aides aux services publics	Total
<b>DEPENSES (2)</b>			<b>55 357 000</b>			<b>21 500 000</b>	<b>8 600 000</b>		<b>85 457 000</b>
<b>Dépenses de l'exercice</b>			<b>55 357 000</b>			<b>21 500 000</b>	<b>8 600 000</b>		<b>85 457 000</b>
011	CHARGES A CARACTERE GENERAL		30 100 000			21 500 000			51 600 000
012	CHARGES DE PERSONNEL ET FRAIS ASSIMILES		25 257 000						25 257 000
014	ATTENUATIONS DE PRODUITS								
022	DEPENSES IMPREVUES								
023	VIREMENT A LA SECTION D'INVESTISSEMENT								
042	OPERATION D'ORDRE DE TRANSFERTS ENTRE SECTIONS								
65	AUTRES CHARGES DE GESTION COURANTE						8 600 000		8 600 000
66	CHARGES FINANCIERES								
67	CHARGES EXCEPTIONNELLES								
<b>Restes à réaliser - reports</b>									
<b>RECETTES (2)</b>			<b>54 000 000</b>						<b>54 000 000</b>
<b>Recettes de l'exercice</b>			<b>54 000 000</b>						<b>54 000 000</b>
013	ATTENUATIONS DE CHARGES								
042	OPERATION D'ORDRE DE TRANSFERTS ENTRE SECTIONS								
70	PRODUITS DES SERVICES, DU DOMAINE ET VENTES DIVERSES								
73	IMPOTS ET TAXES								
74	DOTATIONS, SUBVENTIONS ET PARTICIPATIONS OU SUBVENTION D'EXPLOITATION								
75	AUTRES PRODUITS DE GESTION COURANTE		54 000 000						54 000 000
<b>Restes à réaliser - reports</b>									
<b>SOLDES (2)</b>			<b>-1 357 000</b>			<b>-21 500 000</b>	<b>-8 600 000</b>		<b>-31 457 000</b>

(1) Pour le croisement par nature, le détail est fait selon le niveau de vote choisi par l'assemblée délibérante (chapitre, article ou article spécialisé).

(2) Le solde correspond à la différence entre les recettes et les dépenses. Les dépenses et les recettes correspondent à la somme des dépenses et des recettes de l'exercice ainsi que des restes à réaliser et des reports (lignes budgétaires 001 et 002). Les lignes reports 001 et 002 apparaissent à la colonne 01-Non ventilables.

IV - ANNEXES	IV
ELEMENTS DU BILAN	
PRESENTATION CROISEE PAR FONCTION - DETAIL INVESTISSEMENT	A1.2

**FONCTION 0 - SERVICES GENERAUX DES ADMINISTRATIONS PUBLIQUES LOCALES**

(1)	Libellé	01 Opérations non ventilables	02 Administration générale	03 Justice	04 Coopération décentralisée, actions européennes et internationales	Total
<b>DEPENSES (2)</b>		<b>2 322 457 549</b>	<b>610 228 114</b>			<b>2 932 685 663</b>
<b>Dépenses de l'exercice</b>		<b>1 190 381 549</b>				<b>1 190 381 549</b>
020	DEPENSES IMPREVUES	50 000 000				50 000 000
040	OPERATION D'ORDRE DE TRANSFERTS ENTRE SECTIONS	267 385 000				267 385 000
001	SOLDE D'EXECUTION DE LA SECTION D'INVESTISSEMENT REPORTE	872 996 549				872 996 549
<b>Opérations d'équipement</b>		<b>1 132 076 000</b>	<b>600 464 000</b>			<b>1 732 540 000</b>
0101	EMPRUNT ET DETTES ASSIMILES	1 132 076 000				1 132 076 000
0204	ACQUISITIONS DIVERSES		36 230 000			36 230 000
0501	TRAVAUX SUR BATIMENTS ET TERRAINS COMMUNAUX		78 700 000			78 700 000
0505	REHABILITATION DE L'IMMEUBLE FRANCE AUSTRALE		3 000 000			3 000 000
0506	REALISATION DU BATIMENT DES ARCHIVES MUNICIPALES		55 000 000			55 000 000
0601	MATERIELS DE TRANSPORTS ET ENGINs		51 450 000			51 450 000
0701	INFORMATISATION DES SERVICES		183 884 000			183 884 000
0703	SECURITE INFORMATIQUE		2 500 000			2 500 000
1101	EQUIPEMENTS DE SECURITE ET SALUBRITE PUBLIQUE					
1104	VIDEO SURVEILLANCE					
1105	STRATEGIE REQUINS					
2101	EQUIPEMENTS SCOLAIRES					
3101	EQUIPEMENTS CULTURELS ET PATRIMONIAUX					
4101	EQUIPEMENTS SPORTIFS					
4107	REHABILITATION HALLE SPORTIVE DE LA JEUNE SCENE					
5110	ACTIONS DE PROXIMITE DES CONSEILS DE SECTEUR		67 700 000			67 700 000
5116	POLE JEUNESSE					
6101	EQUIPEMENTS EN EAU ET EN ASSAINISSEMENT					

6201	PROPRETE URBAINE				
7101	AMENAGEMENTS DE VOIRIES				
7119	REFECTION DE CHAUSSEES				
7121	AMENAGEMENT DE LA ROUTE DU PORT DESPOINTES				
7202	MODERNISATION DES TROTTOIRS				
7203	AMENAGEMENT DE PISTES CYCLABLES				
7301	ECLAIRAGE PUBLIC				
7303	ECLAIRAGE PLACE DES COCOTIERS				
8101	AMENAGEMENTS URBAINS		11 000 000		11 000 000
8301	ESPACES PUBLICS				
8318	AMENAGEMENT DU LITTORAL				
9201	RECONSTRUCTION		111 000 000		111 000 000
<b>Opérations pour compte de tiers</b>					
<b>Restes à réaliser - reports</b>			<b>9 764 114</b>		<b>9 764 114</b>
<b>RECETTES (2)</b>		<b>7 036 238 094</b>			<b>7 036 238 094</b>
<b>Recettes de l'exercice</b>		<b>7 036 238 094</b>			<b>7 036 238 094</b>
021	VIREMENT DE LA SECTION DE FONCTIONNEMENT	2 066 236 511			2 066 236 511
040	OPERATION D'ORDRE DE TRANSFERTS ENTRE SECTIONS	745 149 000			745 149 000
10	DOTATIONS, FONDS DIVERS ET RESERVES	4 224 852 583			4 224 852 583
13	SUBVENTIONS D'INVESTISSEMENT RECUES				
<b>Opérations pour compte de tiers</b>					
<b>Restes à réaliser - reports</b>					
<b>SOLDES (2)</b>		<b>4 713 780 545</b>	<b>-610 228 114</b>		<b>4 103 552 431</b>



7303	ECLAIRAGE PLACE DES COCOTIERS								
8101	AMENAGEMENTS URBAINS	11 000 000							
8301	ESPACES PUBLICS								
8318	AMENAGEMENT DU LITTORAL								
9201	RECONSTRUCTION	111 000 000							
<b>Opérations pour compte de tiers</b>									
<b>Restes à réaliser - reports</b>		<b>9 764 114</b>							
<b>RECETTES (2)</b>									
<b>Recettes de l'exercice</b>									
021	VIREMENT DE LA SECTION DE FONCTIONNEMENT								
040	OPERATION D'ORDRE DE TRANSFERTS ENTRE SECTIONS								
10	DOTATIONS, FONDS DIVERS ET RESERVES								
13	SUBVENTIONS D'INVESTISSEMENT RECUES								
<b>Opérations pour compte de tiers</b>									
<b>Restes à réaliser - reports</b>									
<b>SOLDES (2)</b>		<b>-601 528 114</b>			<b>-200 000</b>			<b>-8 500 000</b>	

(1) Pour le croisement par nature, le détail est fait selon le niveau de vote choisi par l'assemblée délibérante (chapitre, article ou article spécialisé).

(2) Le solde correspond à la différence entre les recettes et les dépenses. Les dépenses et les recettes correspondent à la somme des dépenses et des recettes de l'exercice ainsi que des restes à réaliser et des reports (lignes budgétaires 001 et 002). Les lignes reports 001 et 002 apparaissent à la colonne 01-Non ventilables.

<b>IV - ANNEXES</b>	<b>IV</b>
<b>ELEMENTS DU BILAN</b>	
<b>PRESENTATION CROISEE PAR FONCTION - DETAIL INVESTISSEMENT</b>	<b>A1.2</b>

**FONCTION 1 - SECURITE ET SALUBRITE PUBLIQUES**

(1)	Libellé	11 Sécurité intérieure	12 Hygiène et salubrité publique	Total
	<b>DEPENSES (2)</b>	<b>426 611 457</b>	<b>84 783 806</b>	<b>511 395 263</b>
	<b>Dépenses de l'exercice</b>			
020	DEPENSES IMPREVUES			
040	OPERATION D'ORDRE DE TRANSFERTS ENTRE SECTIONS			
	<b>Opérations d'équipement</b>	<b>411 845 500</b>	<b>80 683 000</b>	<b>492 528 500</b>
0101	EMPRUNT ET DETTES ASSIMILES			
0204	ACQUISITIONS DIVERSES	3 069 500	1 683 000	4 752 500
0501	TRAVAUX SUR BATIMENTS ET TERRAINS COMMUNAUX	17 000 000		17 000 000
0505	REHABILITATION DE L'IMMEUBLE FRANCE AUSTRALE			
0506	REALISATION DU BATIMENT DES ARCHIVES MUNICIPALES			
0601	MATERIELS DE TRANSPORTS ET ENGINs	42 000 000		42 000 000
0701	INFORMATISATION DES SERVICES	62 000 000		62 000 000
0703	SECURITE INFORMATIQUE			
1101	EQUIPEMENTS DE SECURITE ET SALUBRITE PUBLIQUE	53 426 000		53 426 000
1104	VIDEO SURVEILLANCE	40 000 000		40 000 000
1105	STRATEGIE REQUINS			
2101	EQUIPEMENTS SCOLAIRES			
3101	EQUIPEMENTS CULTURELS ET PATRIMONIAUX			
4101	EQUIPEMENTS SPORTIFS			
4107	REHABILITATION HALLE SPORTIVE DE LA JEUNE SCENE			

5110	ACTIONS DE PROXIMITE DES CONSEILS DE SECTEUR			
5116	POLE JEUNESSE			
6101	EQUIPEMENTS EN EAU ET EN ASSAINISSEMENT			
6201	PROPRETE URBAINE			
7101	AMENAGEMENTS DE VOIRIES			
7119	REFECTION DE CHAUSSEES			
7121	AMENAGEMENT DE LA ROUTE DU PORT DESPOINTES			
7202	MODERNISATION DES TROTTOIRS			
7203	AMENAGEMENT DE PISTES CYCLABLES			
7301	ECLAIRAGE PUBLIC			
7303	ECLAIRAGE PLACE DES COCOTIERS			
8101	AMENAGEMENTS URBAINS			
8301	ESPACES PUBLICS			
8318	AMENAGEMENT DU LITTORAL			
9201	RECONSTRUCTION	194 350 000	79 000 000	273 350 000
<b>Opérations pour compte de tiers</b>				
<b>Restes à réaliser - reports</b>		<b>14 765 957</b>	<b>4 100 806</b>	<b>18 866 763</b>
<b>RECETTES (2)</b>		<b>36 314 000</b>		<b>36 314 000</b>
<b>Recettes de l'exercice</b>		<b>36 314 000</b>		<b>36 314 000</b>
021	VIREMENT DE LA SECTION DE FONCTIONNEMENT			
040	OPERATION D'ORDRE DE TRANSFERTS ENTRE SECTIONS			
10	DOTATIONS, FONDS DIVERS ET RESERVES			
13	SUBVENTIONS D'INVESTISSEMENT RECUES	36 314 000		36 314 000
<b>Opérations pour compte de tiers</b>				
<b>Restes à réaliser - reports</b>				
<b>SOLDES (2)</b>		<b>-390 297 457</b>	<b>-84 783 806</b>	<b>-475 081 263</b>

(1)	Libellé	Sous-fonction 11 Sécurité intérieure				
		110 Services communs	111 Police nationale	112 Police municipale	113 Pompiers, incendies et secours	114 Autres services de protection civile
<b>DEPENSES (2)</b>				<b>266 015 820</b>	<b>160 595 637</b>	
<b>Dépenses de l'exercice</b>						
020	DEPENSES IMPREVUES					
040	OPERATION D'ORDRE DE TRANSFERTS ENTRE SECTIONS					
<b>Opérations d'équipement</b>				<b>255 431 200</b>	<b>156 414 300</b>	
0101	EMPRUNT ET DETTES ASSIMILES					
0204	ACQUISITIONS DIVERSES			1 348 500	1 721 000	
0501	TRAVAUX SUR BATIMENTS ET TERRAINS COMMUNAUX				17 000 000	
0505	REHABILITATION DE L'IMMEUBLE FRANCE AUSTRALE					
0506	REALISATION DU BATIMENT DES ARCHIVES MUNICIPALES					
0601	MATERIELS DE TRANSPORTS ET ENGINS				42 000 000	
0701	INFORMATISATION DES SERVICES				62 000 000	
0703	SECURITE INFORMATIQUE					
1101	EQUIPEMENTS DE SECURITE ET SALUBRITE PUBLIQUE			34 282 700	19 143 300	
1104	VIDEO SURVEILLANCE			40 000 000		
1105	STRATEGIE REQUINS					
2101	EQUIPEMENTS SCOLAIRES					
3101	EQUIPEMENTS CULTURELS ET PATRIMONIAUX					
4101	EQUIPEMENTS SPORTIFS					
4107	REHABILITATION HALLE SPORTIVE DE LA JEUNE SCENE					
5110	ACTIONS DE PROXIMITE DES CONSEILS DE SECTEUR					
5116	POLE JEUNESSE					
6101	EQUIPEMENTS EN EAU ET EN ASSAINISSEMENT					

6201	PROPRETE URBAINE					
7101	AMENAGEMENTS DE VOIRIES					
7119	REFECTION DE CHAUSSEES					
7121	AMENAGEMENT DE LA ROUTE DU PORT DESPOINTES					
7202	MODERNISATION DES TROTTOIRS					
7203	AMENAGEMENT DE PISTES CYCLABLES					
7301	ECLAIRAGE PUBLIC					
7303	ECLAIRAGE PLACE DES COCOTIERS					
8101	AMENAGEMENTS URBAINS					
8301	ESPACES PUBLICS					
8318	AMENAGEMENT DU LITTORAL					
9201	RECONSTRUCTION			179 800 000	14 550 000	
<b>Opérations pour compte de tiers</b>						
<b>Restes à réaliser - reports</b>				<b>10 584 620</b>	<b>4 181 337</b>	
<b>RECETTES (2)</b>				<b>14 244 000</b>	<b>22 070 000</b>	
<b>Recettes de l'exercice</b>				<b>14 244 000</b>	<b>22 070 000</b>	
021	VIREMENT DE LA SECTION DE FONCTIONNEMENT					
040	OPERATION D'ORDRE DE TRANSFERTS ENTRE SECTIONS					
10	DOTATIONS, FONDS DIVERS ET RESERVES					
13	SUBVENTIONS D'INVESTISSEMENT RECUES			14 244 000	22 070 000	
<b>Opérations pour compte de tiers</b>						
<b>Restes à réaliser - reports</b>						
<b>SOLDES (2)</b>				<b>-251 771 820</b>	<b>-138 525 637</b>	

(1) Pour le croisement par nature, le détail est fait selon le niveau de vote choisi par l'assemblée délibérante (chapitre, article ou article spécialisé).

(2) Le solde correspond à la différence entre les recettes et les dépenses. Les dépenses et les recettes correspondent à la somme des dépenses et des recettes de l'exercice ainsi que des restes à réaliser et des reports (lignes budgétaires 001 et 002). Les lignes reports 001 et 002 apparaissent à la colonne 01-Non ventilables.

<b>IV - ANNEXES</b>	<b>IV</b>
<b>ELEMENTS DU BILAN</b>	
<b>PRESENTATION CROISEE PAR FONCTION - DETAIL INVESTISSEMENT</b>	<b>A1.2</b>

**FONCTION 2 - ENSEIGNEMENT - FORMATION**

(1)	Libellé	20 Services communs	21 Enseignement du premier degré	22 Enseignement du deuxième degré	23 Enseignement supérieur	24 Formation continue	25 Services annexes de l'enseignement	Total
<b>DEPENSES (2)</b>			413 520 042					413 520 042
Dépenses de l'exercice								
020	DEPENSES IMPREVUES							
040	OPERATION D'ORDRE DE TRANSFERTS ENTRE SECTIONS							
<b>Opérations d'équipement</b>			413 485 000					413 485 000
0101	EMPRUNT ET DETTES ASSIMILES							
0204	ACQUISITIONS DIVERSES		16 200 000					16 200 000
0501	TRAVAUX SUR BATIMENTS ET TERRAINS COMMUNAUX							
0505	REHABILITATION DE L'IMMEUBLE FRANCE AUSTRALE							
0506	REALISATION DU BATIMENT DES ARCHIVES MUNICIPALES							
0601	MATERIELS DE TRANSPORTS ET ENGINs							
0701	INFORMATISATION DES SERVICES							
0703	SECURITE INFORMATIQUE							
1101	EQUIPEMENTS DE SECURITE ET SALUBRITE PUBLIQUE							
1104	VIDEO SURVEILLANCE							
1105	STRATEGIE REQUINS							
2101	EQUIPEMENTS SCOLAIRES		359 285 000					359 285 000
3101	EQUIPEMENTS CULTURELS ET PATRIMONIAUX							
4101	EQUIPEMENTS SPORTIFS							
4107	REHABILITATION HALLE SPORTIVE DE LA JEUNE SCENE							
5110	ACTIONS DE PROXIMITE DES CONSEILS DE SECTEUR							
5116	POLE JEUNESSE							

6101	EQUIPEMENTS EN EAU ET EN ASSAINISSEMENT						
6201	PROPRETE URBAINE						
7101	AMENAGEMENTS DE VOIRIES						
7119	REFECTION DE CHAUSSEES						
7121	AMENAGEMENT DE LA ROUTE DU PORT DESPOINTES						
7202	MODERNISATION DES TROTTOIRS						
7203	AMENAGEMENT DE PISTES CYCLABLES						
7301	ECLAIRAGE PUBLIC						
7303	ECLAIRAGE PLACE DES COCOTIERS						
8101	AMENAGEMENTS URBAINS						
8301	ESPACES PUBLICS						
8318	AMENAGEMENT DU LITTORAL						
9201	RECONSTRUCTION		38 000 000				38 000 000
<b>Opérations pour compte de tiers</b>							
<b>Restes à réaliser - reports</b>			<b>35 042</b>				<b>35 042</b>
<b>RECETTES (2)</b>			<b>80 000 000</b>				<b>80 000 000</b>
<b>Recettes de l'exercice</b>			<b>80 000 000</b>				<b>80 000 000</b>
021	VIREMENT DE LA SECTION DE FONCTIONNEMENT						
040	OPERATION D'ORDRE DE TRANSFERTS ENTRE SECTIONS						
10	DOTATIONS, FONDS DIVERS ET RESERVES						
13	SUBVENTIONS D'INVESTISSEMENT RECUES		80 000 000				80 000 000
<b>Opérations pour compte de tiers</b>							
<b>Restes à réaliser - reports</b>							
<b>SOLDES (2)</b>			<b>-333 520 042</b>				<b>-333 520 042</b>



7119	REFECTION DE CHAUSSEES								
7121	AMENAGEMENT DE LA ROUTE DU PORT DESPOINTES								
7202	MODERNISATION DES TROTTOIRS								
7203	AMENAGEMENT DE PISTES CYCLABLES								
7301	ECLAIRAGE PUBLIC								
7303	ECLAIRAGE PLACE DES COCOTIERS								
8101	AMENAGEMENTS URBAINS								
8301	ESPACES PUBLICS								
8318	AMENAGEMENT DU LITTORAL								
9201	RECONSTRUCTION				38 000 000				
<b>Opérations pour compte de tiers</b>									
<b>Restes à réaliser - reports</b>					<b>35 042</b>				
<b>RECETTES (2)</b>					<b>80 000 000</b>				
<b>Recettes de l'exercice</b>					<b>80 000 000</b>				
021	VIREMENT DE LA SECTION DE FONCTIONNEMENT								
040	OPERATION D'ORDRE DE TRANSFERTS ENTRE SECTIONS								
10	DOTATIONS, FONDS DIVERS ET RESERVES								
13	SUBVENTIONS D'INVESTISSEMENT RECUES				80 000 000				
<b>Opérations pour compte de tiers</b>									
<b>Restes à réaliser - reports</b>									
<b>SOLDES (2)</b>		<b>-16 000 000</b>			<b>-317 520 042</b>				

(1) Pour le croisement par nature, le détail est fait selon le niveau de vote choisi par l'assemblée délibérante (chapitre, article ou article spécialisé).

(2) Le solde correspond à la différence entre les recettes et les dépenses. Les dépenses et les recettes correspondent à la somme des dépenses et des recettes de l'exercice ainsi que des restes à réaliser et des reports (lignes budgétaires 001 et 002). Les lignes reports 001 et 002 apparaissent à la colonne 01-Non ventilables.

<b>IV - ANNEXES</b>	<b>IV</b>
<b>ELEMENTS DU BILAN</b>	
<b>PRESENTATION CROISEE PAR FONCTION - DETAIL INVESTISSEMENT</b>	<b>A1.2</b>

**FONCTION 3 - CULTURE**

(1)	Libellé	30 Services communs	31 Expression artistique	32 Conservation et diffusion des patrimoines	33 Action culturelle	Total
	<b>DEPENSES (2)</b>	<b>15 975 839</b>	<b>500 000</b>	<b>22 743 000</b>	<b>177 000 000</b>	<b>216 218 839</b>
	<b>Dépenses de l'exercice</b>					
020	DEPENSES IMPREVUES					
040	OPERATION D'ORDRE DE TRANSFERTS ENTRE SECTIONS					
	<b>Opérations d'équipement</b>	<b>10 084 000</b>	<b>500 000</b>	<b>22 743 000</b>	<b>177 000 000</b>	<b>210 327 000</b>
0101	EMPRUNT ET DETTES ASSIMILES					
0204	ACQUISITIONS DIVERSES					
0501	TRAVAUX SUR BATIMENTS ET TERRAINS COMMUNAUX				4 000 000	4 000 000
0505	REHABILITATION DE L'IMMEUBLE FRANCE AUSTRALE					
0506	REALISATION DU BATIMENT DES ARCHIVES MUNICIPALES					
0601	MATERIELS DE TRANSPORTS ET ENGINs					
0701	INFORMATISATION DES SERVICES					
0703	SECURITE INFORMATIQUE					
1101	EQUIPEMENTS DE SECURITE ET SALUBRITE PUBLIQUE					
1104	VIDEO SURVEILLANCE					
1105	STRATEGIE REQUINS					
2101	EQUIPEMENTS SCOLAIRES					
3101	EQUIPEMENTS CULTURELS ET PATRIMONIAUX	10 084 000	500 000	17 743 000		28 327 000
4101	EQUIPEMENTS SPORTIFS					
4107	REHABILITATION HALLE SPORTIVE DE LA JEUNE SCENE					
5110	ACTIONS DE PROXIMITE DES CONSEILS DE SECTEUR					
5116	POLE JEUNESSE				173 000 000	173 000 000
6101	EQUIPEMENTS EN EAU ET EN ASSAINISSEMENT					

6201	PROPRETE URBAINE					
7101	AMENAGEMENTS DE VOIRIES					
7119	REFECTION DE CHAUSSEES					
7121	AMENAGEMENT DE LA ROUTE DU PORT DESPOINTES					
7202	MODERNISATION DES TROTTOIRS					
7203	AMENAGEMENT DE PISTES CYCLABLES					
7301	ECLAIRAGE PUBLIC					
7303	ECLAIRAGE PLACE DES COCOTIERS					
8101	AMENAGEMENTS URBAINS					
8301	ESPACES PUBLICS					
8318	AMENAGEMENT DU LITTORAL					
9201	RECONSTRUCTION			5 000 000		5 000 000
<b>Opérations pour compte de tiers</b>						
<b>Restes à réaliser - reports</b>		<b>5 891 839</b>				<b>5 891 839</b>
<b>RECETTES (2)</b>					<b>94 405 000</b>	<b>94 405 000</b>
<b>Recettes de l'exercice</b>					<b>94 405 000</b>	<b>94 405 000</b>
021	VIREMENT DE LA SECTION DE FONCTIONNEMENT					
040	OPERATION D'ORDRE DE TRANSFERTS ENTRE SECTIONS					
10	DOTATIONS, FONDS DIVERS ET RESERVES					
13	SUBVENTIONS D'INVESTISSEMENT RECUES				94 405 000	94 405 000
<b>Opérations pour compte de tiers</b>						
<b>Restes à réaliser - reports</b>						
<b>SOLDES (2)</b>		<b>-15 975 839</b>	<b>-500 000</b>	<b>-22 743 000</b>	<b>-82 595 000</b>	<b>-121 813 839</b>



7119	REFECTION DE CHAUSSEES								
7121	AMENAGEMENT DE LA ROUTE DU PORT DESPOINTES								
7202	MODERNISATION DES TROTTOIRS								
7203	AMENAGEMENT DE PISTES CYCLABLES								
7301	ECLAIRAGE PUBLIC								
7303	ECLAIRAGE PLACE DES COCOTIERS								
8101	AMENAGEMENTS URBAINS								
8301	ESPACES PUBLICS								
8318	AMENAGEMENT DU LITTORAL								
9201	RECONSTRUCTION					5 000 000			
<b>Opérations pour compte de tiers</b>									
<b>Restes à réaliser - reports</b>									
<b>RECETTES (2)</b>									
<b>Recettes de l'exercice</b>									
021	VIREMENT DE LA SECTION DE FONCTIONNEMENT								
040	OPERATION D'ORDRE DE TRANSFERTS ENTRE SECTIONS								
10	DOTATIONS, FONDS DIVERS ET RESERVES								
13	SUBVENTIONS D'INVESTISSEMENT RECUES								
<b>Opérations pour compte de tiers</b>									
<b>Restes à réaliser - reports</b>									
<b>SOLDES (2)</b>				<b>-500 000</b>		<b>-15 000 000</b>	<b>-500 000</b>		<b>-7 243 000</b>

(1) Pour le croisement par nature, le détail est fait selon le niveau de vote choisi par l'assemblée délibérante (chapitre, article ou article spécialisé).

(2) Le solde correspond à la différence entre les recettes et les dépenses. Les dépenses et les recettes correspondent à la somme des dépenses et des recettes de l'exercice ainsi que des restes à réaliser et des reports (lignes budgétaires 001 et 002). Les lignes reports 001 et 002 apparaissent à la colonne 01-Non ventilables.

<b>IV - ANNEXES</b>	<b>IV</b>
<b>ELEMENTS DU BILAN</b>	
<b>PRESENTATION CROISEE PAR FONCTION - DETAIL INVESTISSEMENT</b>	<b>A1.2</b>

**FONCTION 4 - SPORT ET JEUNESSE**

(1)	Libellé	40 Services communs	41 Sports	42 Jeunesse	Total
	<b>DEPENSES (2)</b>	<b>44 333 524</b>	<b>458 512 900</b>	<b>19 738 200</b>	<b>522 584 624</b>
	<b>Dépenses de l'exercice</b>				
020	DEPENSES IMPREVUES				
040	OPERATION D'ORDRE DE TRANSFERTS ENTRE SECTIONS				
	<b>Opérations d'équipement</b>	<b>42 950 000</b>	<b>458 500 000</b>	<b>19 400 000</b>	<b>520 850 000</b>
0101	EMPRUNT ET DETTES ASSIMILES				
0204	ACQUISITIONS DIVERSES	3 300 000			3 300 000
0501	TRAVAUX SUR BATIMENTS ET TERRAINS COMMUNAUX			1 400 000	1 400 000
0505	REHABILITATION DE L'IMMEUBLE FRANCE AUSTRALE				
0506	REALISATION DU BATIMENT DES ARCHIVES MUNICIPALES				
0601	MATERIELS DE TRANSPORTS ET ENGINs				
0701	INFORMATISATION DES SERVICES				
0703	SECURITE INFORMATIQUE				
1101	EQUIPEMENTS DE SECURITE ET SALUBRITE PUBLIQUE				
1104	VIDEO SURVEILLANCE				
1105	STRATEGIE REQUINS				
2101	EQUIPEMENTS SCOLAIRES				
3101	EQUIPEMENTS CULTURELS ET PATRIMONIAUX				
4101	EQUIPEMENTS SPORTIFS	39 650 000	78 500 000	1 000 000	119 150 000
4107	REHABILITATION HALLE SPORTIVE DE LA JEUNE SCENE		180 000 000		180 000 000
5110	ACTIONS DE PROXIMITE DES CONSEILS DE SECTEUR				
5116	POLE JEUNESSE				
6101	EQUIPEMENTS EN EAU ET EN ASSAINISSEMENT				
6201	PROPRETE URBAINE				

7101	AMENAGEMENTS DE VOIRIES				
7119	REFECTION DE CHAUSSEES				
7121	AMENAGEMENT DE LA ROUTE DU PORT DESPOINTES				
7202	MODERNISATION DES TROTTOIRS				
7203	AMENAGEMENT DE PISTES CYCLABLES				
7301	ECLAIRAGE PUBLIC				
7303	ECLAIRAGE PLACE DES COCOTIERS				
8101	AMENAGEMENTS URBAINS				
8301	ESPACES PUBLICS				
8318	AMENAGEMENT DU LITTORAL				
9201	RECONSTRUCTION		200 000 000	17 000 000	217 000 000
<b>Opérations pour compte de tiers</b>					
<b>Restes à réaliser - reports</b>		<b>1 383 524</b>	<b>12 900</b>	<b>338 200</b>	<b>1 734 624</b>
<b>RECETTES (2)</b>			<b>81 020 000</b>		<b>81 020 000</b>
<b>Recettes de l'exercice</b>			<b>81 020 000</b>		<b>81 020 000</b>
021	VIREMENT DE LA SECTION DE FONCTIONNEMENT				
040	OPERATION D'ORDRE DE TRANSFERTS ENTRE SECTIONS				
10	DOTATIONS, FONDS DIVERS ET RESERVES				
13	SUBVENTIONS D'INVESTISSEMENT RECUES		81 020 000		81 020 000
<b>Opérations pour compte de tiers</b>					
<b>Restes à réaliser - reports</b>					
<b>SOLDES (2)</b>		<b>-44 333 524</b>	<b>-377 492 900</b>	<b>-19 738 200</b>	<b>-441 564 624</b>

(1)	Libellé	Sous-fonction 41 Sports				Sous-fonction 42 Jeunesse		
		411 Salles de sport, gymnases	412 Stades	413 Piscines	414 Autres équipements sportifs ou de loisir	415 Manifestations sportives	421 Centres de loisirs	422 Autres activités pour les jeunes
<b>DEPENSES (2)</b>		<b>14 000 000</b>	<b>232 000 000</b>	<b>12 500 000</b>	<b>200 012 900</b>	<b>17 000 000</b>	<b>2 738 200</b>	
<b>Dépenses de l'exercice</b>								
020	DEPENSES IMPREVUES							
040	OPERATION D'ORDRE DE TRANSFERTS ENTRE SECTIONS							
<b>Opérations d'équipement</b>		<b>14 000 000</b>	<b>232 000 000</b>	<b>12 500 000</b>	<b>200 000 000</b>	<b>17 000 000</b>	<b>2 400 000</b>	
0101	EMPRUNT ET DETTES ASSIMILES							
0204	ACQUISITIONS DIVERSES							
0501	TRAVAUX SUR BATIMENTS ET TERRAINS COMMUNAUX						1 400 000	
0505	REHABILITATION DE L'IMMEUBLE FRANCE AUSTRALE							
0506	REALISATION DU BATIMENT DES ARCHIVES MUNICIPALES							
0601	MATERIELS DE TRANSPORTS ET ENGINS							
0701	INFORMATISATION DES SERVICES							
0703	SECURITE INFORMATIQUE							
1101	EQUIPEMENTS DE SECURITE ET SALUBRITE PUBLIQUE							
1104	VIDEO SURVEILLANCE							
1105	STRATEGIE REQUINS							
2101	EQUIPEMENTS SCOLAIRES							
3101	EQUIPEMENTS CULTURELS ET PATRIMONIAUX							
4101	EQUIPEMENTS SPORTIFS	14 000 000	52 000 000	12 500 000			1 000 000	
4107	REHABILITATION HALLE SPORTIVE DE LA JEUNE SCENE		180 000 000					
5110	ACTIONS DE PROXIMITE DES CONSEILS DE SECTEUR							
5116	POLE JEUNESSE							
6101	EQUIPEMENTS EN EAU ET EN ASSAINISSEMENT							
6201	PROPRETE URBAINE							
7101	AMENAGEMENTS DE VOIRIES							

7119	REFECTION DE CHAUSSEES								
7121	AMENAGEMENT DE LA ROUTE DU PORT DESPOINTES								
7202	MODERNISATION DES TROTTOIRS								
7203	AMENAGEMENT DE PISTES CYCLABLES								
7301	ECLAIRAGE PUBLIC								
7303	ECLAIRAGE PLACE DES COCOTIERS								
8101	AMENAGEMENTS URBAINS								
8301	ESPACES PUBLICS								
8318	AMENAGEMENT DU LITTORAL								
9201	RECONSTRUCTION				200 000 000		17 000 000		
<b>Opérations pour compte de tiers</b>									
<b>Restes à réaliser - reports</b>					<b>12 900</b>			<b>338 200</b>	
<b>RECETTES (2)</b>			<b>81 020 000</b>						
<b>Recettes de l'exercice</b>			<b>81 020 000</b>						
021	VIREMENT DE LA SECTION DE FONCTIONNEMENT								
040	OPERATION D'ORDRE DE TRANSFERTS ENTRE SECTIONS								
10	DOTATIONS, FONDS DIVERS ET RESERVES								
13	SUBVENTIONS D'INVESTISSEMENT RECUES		81 020 000						
<b>Opérations pour compte de tiers</b>									
<b>Restes à réaliser - reports</b>									
<b>SOLDES (2)</b>		<b>-14 000 000</b>	<b>-150 980 000</b>	<b>-12 500 000</b>	<b>-200 012 900</b>		<b>-17 000 000</b>	<b>-2 738 200</b>	

(1) Pour le croisement par nature, le détail est fait selon le niveau de vote choisi par l'assemblée délibérante (chapitre, article ou article spécialisé).

(2) Le solde correspond à la différence entre les recettes et les dépenses. Les dépenses et les recettes correspondent à la somme des dépenses et des recettes de l'exercice ainsi que des restes à réaliser et des reports (lignes budgétaires 001 et 002). Les lignes reports 001 et 002 apparaissent à la colonne 01-Non ventilables.

<b>IV - ANNEXES</b>	<b>IV</b>
<b>ELEMENTS DU BILAN</b>	
<b>PRESENTATION CROISEE PAR FONCTION - DETAIL INVESTISSEMENT</b>	<b>A1.2</b>

**FONCTION 5 - INTERVENTIONS SOCIALES ET SANTE**

(1)	Libellé	51 Santé	52 Interventions sociales	Total
<b>DEPENSES (2)</b>			<b>86 000 000</b>	<b>86 000 000</b>
<b>Dépenses de l'exercice</b>				
020	DEPENSES IMPREVUES			
040	OPERATION D'ORDRE DE TRANSFERTS ENTRE SECTIONS			
<b>Opérations d'équipement</b>			<b>86 000 000</b>	<b>86 000 000</b>
0101	EMPRUNT ET DETTES ASSIMILES			
0204	ACQUISITIONS DIVERSES			
0501	TRAVAUX SUR BATIMENTS ET TERRAINS COMMUNAUX			
0505	REHABILITATION DE L'IMMEUBLE FRANCE AUSTRALE			
0506	REALISATION DU BATIMENT DES ARCHIVES MUNICIPALES			
0601	MATERIELS DE TRANSPORTS ET ENGINS			
0701	INFORMATISATION DES SERVICES			
0703	SECURITE INFORMATIQUE			
1101	EQUIPEMENTS DE SECURITE ET SALUBRITE PUBLIQUE			
1104	VIDEO SURVEILLANCE			
1105	STRATEGIE REQUINS			
2101	EQUIPEMENTS SCOLAIRES			
3101	EQUIPEMENTS CULTURELS ET PATRIMONIAUX			
4101	EQUIPEMENTS SPORTIFS			
4107	REHABILITATION HALLE SPORTIVE DE LA JEUNE SCENE			
5110	ACTIONS DE PROXIMITE DES CONSEILS DE SECTEUR			
5116	POLE JEUNESSE			
6101	EQUIPEMENTS EN EAU ET EN ASSAINISSEMENT			
6201	PROPRETE URBAINE			

7101	AMENAGEMENTS DE VOIRIES			
7119	REFECTION DE CHAUSSEES			
7121	AMENAGEMENT DE LA ROUTE DU PORT DESPOINTES			
7202	MODERNISATION DES TROTTOIRS			
7203	AMENAGEMENT DE PISTES CYCLABLES			
7301	ECLAIRAGE PUBLIC			
7303	ECLAIRAGE PLACE DES COCOTIERS			
8101	AMENAGEMENTS URBAINS			
8301	ESPACES PUBLICS			
8318	AMENAGEMENT DU LITTORAL			
9201	RECONSTRUCTION		86 000 000	86 000 000
<b>Opérations pour compte de tiers</b>				
<b>Restes à réaliser - reports</b>				
<b>RECETTES (2)</b>				
<b>Recettes de l'exercice</b>				
021	VIREMENT DE LA SECTION DE FONCTIONNEMENT			
040	OPERATION D'ORDRE DE TRANSFERTS ENTRE SECTIONS			
10	DOTATIONS, FONDS DIVERS ET RESERVES			
13	SUBVENTIONS D'INVESTISSEMENT RECUES			
<b>Opérations pour compte de tiers</b>				
<b>Restes à réaliser - reports</b>				
<b>SOLDES (2)</b>			<b>-86 000 000</b>	<b>-86 000 000</b>



7119	REFECTION DE CHAUSSEES								
7121	AMENAGEMENT DE LA ROUTE DU PORT DESPOINTES								
7202	MODERNISATION DES TROTTOIRS								
7203	AMENAGEMENT DE PISTES CYCLABLES								
7301	ECLAIRAGE PUBLIC								
7303	ECLAIRAGE PLACE DES COCOTIERS								
8101	AMENAGEMENTS URBAINS								
8301	ESPACES PUBLICS								
8318	AMENAGEMENT DU LITTORAL								
9201	RECONSTRUCTION					56 000 000		30 000 000	
<b>Opérations pour compte de tiers</b>									
<b>Restes à réaliser - reports</b>									
<b>RECETTES (2)</b>									
<b>Recettes de l'exercice</b>									
021	VIREMENT DE LA SECTION DE FONCTIONNEMENT								
040	OPERATION D'ORDRE DE TRANSFERTS ENTRE SECTIONS								
10	DOTATIONS, FONDS DIVERS ET RESERVES								
13	SUBVENTIONS D'INVESTISSEMENT RECUES								
<b>Opérations pour compte de tiers</b>									
<b>Restes à réaliser - reports</b>									
<b>SOLDES (2)</b>						<b>-56 000 000</b>		<b>-30 000 000</b>	

(1) Pour le croisement par nature, le détail est fait selon le niveau de vote choisi par l'assemblée délibérante (chapitre, article ou article spécialisé).

(2) Le solde correspond à la différence entre les recettes et les dépenses. Les dépenses et les recettes correspondent à la somme des dépenses et des recettes de l'exercice ainsi que des restes à réaliser et des reports (lignes budgétaires 001 et 002). Les lignes reports 001 et 002 apparaissent à la colonne 01-Non ventilables.

<b>IV - ANNEXES</b>	<b>IV</b>
<b>ELEMENTS DU BILAN</b>	
<b>PRESENTATION CROISEE PAR FONCTION - DETAIL INVESTISSEMENT</b>	<b>A1.2</b>

**FONCTION 6 - FAMILLE**

(1)	Libellé	60 Services communs	61 Services en faveur des personnes âgées	62 Actions en faveur de la maternité	63 Aides à la famille	64 Crèches et garderies	Total
<b>DEPENSES (2)</b>							
<b>Dépenses de l'exercice</b>							
020	DEPENSES IMPREVUES						
040	OPERATION D'ORDRE DE TRANSFERTS ENTRE SECTIONS						
<b>Opérations d'équipement</b>							
0101	EMPRUNT ET DETTES ASSIMILES						
0204	ACQUISITIONS DIVERSES						
0501	TRAVAUX SUR BATIMENTS ET TERRAINS COMMUNAUX						
0505	REHABILITATION DE L'IMMEUBLE FRANCE AUSTRALE						
0506	REALISATION DU BATIMENT DES ARCHIVES MUNICIPALES						
0601	MATERIELS DE TRANSPORTS ET ENGINs						
0701	INFORMATISATION DES SERVICES						
0703	SECURITE INFORMATIQUE						
1101	EQUIPEMENTS DE SECURITE ET SALUBRITE PUBLIQUE						
1104	VIDEO SURVEILLANCE						
1105	STRATEGIE REQUINS						
2101	EQUIPEMENTS SCOLAIRES						
3101	EQUIPEMENTS CULTURELS ET PATRIMONIAUX						
4101	EQUIPEMENTS SPORTIFS						
4107	REHABILITATION HALLE SPORTIVE DE LA JEUNE SCENE						

5110	ACTIONS DE PROXIMITE DES CONSEILS DE SECTEUR						
5116	POLE JEUNESSE						
6101	EQUIPEMENTS EN EAU ET EN ASSAINISSEMENT						
6201	PROPRETE URBAINE						
7101	AMENAGEMENTS DE VOIRIES						
7119	REFECTION DE CHAUSSEES						
7121	AMENAGEMENT DE LA ROUTE DU PORT DESPOINTES						
7202	MODERNISATION DES TROTTOIRS						
7203	AMENAGEMENT DE PISTES CYCLABLES						
7301	ECLAIRAGE PUBLIC						
7303	ECLAIRAGE PLACE DES COCOTIERS						
8101	AMENAGEMENTS URBAINS						
8301	ESPACES PUBLICS						
8318	AMENAGEMENT DU LITTORAL						
9201	RECONSTRUCTION						
<b>Opérations pour compte de tiers</b>							
<b>Restes à réaliser - reports</b>							
<b>RECETTES (2)</b>							
<b>Recettes de l'exercice</b>							
021	VIREMENT DE LA SECTION DE FONCTIONNEMENT						
040	OPERATION D'ORDRE DE TRANSFERTS ENTRE SECTIONS						
10	DOTATIONS, FONDS DIVERS ET RESERVES						
13	SUBVENTIONS D'INVESTISSEMENT RECUES						
<b>Opérations pour compte de tiers</b>							
<b>Restes à réaliser - reports</b>							
<b>SOLDES (2)</b>							

---

(1) Pour le croisement par nature, le détail est fait selon le niveau de vote choisi par l'assemblée délibérante (chapitre, article ou article spécialisé).

(2) Le total correspond à la différence entre les recettes et les dépenses. Les dépenses et les recettes correspondent à la somme des dépenses et des recettes de l'exercice ainsi que des restes à réaliser et des reports (lignes budgétaires 001 et 002). Les lignes reports 001 et 002 apparaissent à la colonne 01-Non ventilables.

<b>IV - ANNEXES</b>	<b>IV</b>
<b>ELEMENTS DU BILAN</b>	
<b>PRESENTATION CROISEE PAR FONCTION - DETAIL INVESTISSEMENT</b>	<b>A1.2</b>

**FONCTION 7 - LOGEMENT**

(1)	Libellé	70 Services communs	71 Parc privé de la ville	72 Aide au secteur locatif	73 Aide a l'accession à la propriété	Total
<b>DEPENSES (2)</b>			<b>3 000 000</b>			<b>3 000 000</b>
<b>Dépenses de l'exercice</b>						
020	DEPENSES IMPREVUES					
040	OPERATION D'ORDRE DE TRANSFERTS ENTRE SECTIONS					
<b>Opérations d'équipement</b>			<b>3 000 000</b>			<b>3 000 000</b>
0101	EMPRUNT ET DETTES ASSIMILES					
0204	ACQUISITIONS DIVERSES					
0501	TRAVAUX SUR BATIMENTS ET TERRAINS COMMUNAUX		3 000 000			3 000 000
0505	REHABILITATION DE L'IMMEUBLE FRANCE AUSTRALE					
0506	REALISATION DU BATIMENT DES ARCHIVES MUNICIPALES					
0601	MATERIELS DE TRANSPORTS ET ENGINS					
0701	INFORMATISATION DES SERVICES					
0703	SECURITE INFORMATIQUE					
1101	EQUIPEMENTS DE SECURITE ET SALUBRITE PUBLIQUE					
1104	VIDEO SURVEILLANCE					
1105	STRATEGIE REQUINS					
2101	EQUIPEMENTS SCOLAIRES					
3101	EQUIPEMENTS CULTURELS ET PATRIMONIAUX					
4101	EQUIPEMENTS SPORTIFS					
4107	REHABILITATION HALLE SPORTIVE DE LA JEUNE SCENE					
5110	ACTIONS DE PROXIMITE DES CONSEILS DE SECTEUR					
5116	POLE JEUNESSE					

6101	EQUIPEMENTS EN EAU ET EN ASSAINISSEMENT					
6201	PROPRETE URBAINE					
7101	AMENAGEMENTS DE VOIRIES					
7119	REFECTION DE CHAUSSEES					
7121	AMENAGEMENT DE LA ROUTE DU PORT DESPOINTES					
7202	MODERNISATION DES TROTTOIRS					
7203	AMENAGEMENT DE PISTES CYCLABLES					
7301	ECLAIRAGE PUBLIC					
7303	ECLAIRAGE PLACE DES COCOTIERS					
8101	AMENAGEMENTS URBAINS					
8301	ESPACES PUBLICS					
8318	AMENAGEMENT DU LITTORAL					
9201	RECONSTRUCTION					
<b>Opérations pour compte de tiers</b>						
<b>Restes à réaliser - reports</b>						
<b>RECETTES (2)</b>						
<b>Recettes de l'exercice</b>						
021	VIREMENT DE LA SECTION DE FONCTIONNEMENT					
040	OPERATION D'ORDRE DE TRANSFERTS ENTRE SECTIONS					
10	DOTATIONS, FONDS DIVERS ET RESERVES					
13	SUBVENTIONS D'INVESTISSEMENT RECUES					
<b>Opérations pour compte de tiers</b>						
<b>Restes à réaliser - reports</b>						
<b>SOLDES (2)</b>				<b>-3 000 000</b>		<b>-3 000 000</b>

(1) Pour le croisement par nature, le détail est fait selon le niveau de vote choisi par l'assemblée délibérante (chapitre, article ou article spécialisé).

(2) Le solde correspond à la différence entre les recettes et les dépenses. Les dépenses et les recettes correspondent à la somme des dépenses et des recettes de l'exercice ainsi que des restes à réaliser et des reports (lignes budgétaires 001 et 002). Les lignes reports 001 et 002 apparaissent à la colonne 01-Non ventilables.

<b>IV - ANNEXES</b>	<b>IV</b>
<b>ELEMENTS DU BILAN</b>	
<b>PRESENTATION CROISEE PAR FONCTION - DETAIL INVESTISSEMENT</b>	<b>A1.2</b>

**FONCTION 8 - AMENAGEMENT ET SERVICES URBAINS, ENVIRONNEMENT**

(1)	Libellé	81 Services urbains	82 Aménagement urbain	83 Environnement	Total
<b>DEPENSES (2)</b>		<b>309 500 000</b>	<b>1 574 779 000</b>	<b>2 000 000</b>	<b>1 886 279 000</b>
<b>Dépenses de l'exercice</b>					
020	DEPENSES IMPREVUES				
040	OPERATION D'ORDRE DE TRANSFERTS ENTRE SECTIONS				
<b>Opérations d'équipement</b>		<b>309 500 000</b>	<b>1 574 779 000</b>	<b>2 000 000</b>	<b>1 886 279 000</b>
0101	EMPRUNT ET DETTES ASSIMILES				
0204	ACQUISITIONS DIVERSES				
0501	TRAVAUX SUR BATIMENTS ET TERRAINS COMMUNAUX				
0505	REHABILITATION DE L'IMMEUBLE FRANCE AUSTRALE				
0506	REALISATION DU BATIMENT DES ARCHIVES MUNICIPALES				
0601	MATERIELS DE TRANSPORTS ET ENGINs				
0701	INFORMATISATION DES SERVICES				
0703	SECURITE INFORMATIQUE				
1101	EQUIPEMENTS DE SECURITE ET SALUBRITE PUBLIQUE				
1104	VIDEO SURVEILLANCE				
1105	STRATEGIE REQUINS		2 115 000	2 000 000	4 115 000
2101	EQUIPEMENTS SCOLAIRES				
3101	EQUIPEMENTS CULTURELS ET PATRIMONIAUX				
4101	EQUIPEMENTS SPORTIFS				
4107	REHABILITATION HALLE SPORTIVE DE LA JEUNE SCENE				
5110	ACTIONS DE PROXIMITE DES CONSEILS DE SECTEUR		12 300 000		12 300 000
5116	POLE JEUNESSE				
6101	EQUIPEMENTS EN EAU ET EN ASSAINISSEMENT	76 300 000			76 300 000
6201	PROPRETE URBAINE	8 200 000			8 200 000
7101	AMENAGEMENTS DE VOIRIES		120 300 000		120 300 000
7119	REFECTION DE CHAUSSEES		618 900 000		618 900 000
7121	AMENAGEMENT DE LA ROUTE DU PORT DESPOINTES		18 000 000		18 000 000

7202	MODERNISATION DES TROTTOIRS		110 000 000		110 000 000
7203	AMENAGEMENT DE PISTES CYCLABLES		288 000 000		288 000 000
7301	ECLAIRAGE PUBLIC	200 000 000			200 000 000
7303	ECLAIRAGE PLACE DES COCOTIERS	25 000 000			25 000 000
8101	AMENAGEMENTS URBAINS				
8301	ESPACES PUBLICS		86 928 000		86 928 000
8318	AMENAGEMENT DU LITTORAL		26 000 000		26 000 000
9201	RECONSTRUCTION		292 236 000		292 236 000
<b>Opérations pour compte de tiers</b>					
<b>Restes à réaliser - reports</b>					
<b>RECETTES (2)</b>		<b>27 595 000</b>	<b>594 350 000</b>		<b>621 945 000</b>
<b>Recettes de l'exercice</b>		<b>27 595 000</b>	<b>594 350 000</b>		<b>621 945 000</b>
021	VIREMENT DE LA SECTION DE FONCTIONNEMENT				
040	OPERATION D'ORDRE DE TRANSFERTS ENTRE SECTIONS				
10	DOTATIONS, FONDS DIVERS ET RESERVES				
13	SUBVENTIONS D'INVESTISSEMENT RECUES	27 595 000	594 350 000		621 945 000
<b>Opérations pour compte de tiers</b>					
<b>Restes à réaliser - reports</b>					
<b>SOLDES (2)</b>		<b>-281 905 000</b>	<b>-980 429 000</b>	<b>-2 000 000</b>	<b>-1 264 334 000</b>

(1)	Libellé	Sous-fonction 81 Services urbains						816 Autres réseaux et services divers
		810 Services communs	811 Eau et assainissement	812 Collecte et traitement des ordures ménagères	813 Propreté urbaine	814 Eclairage public	815 Transports urbains	
<b>DEPENSES (2)</b>			<b>76 300 000</b>		<b>8 200 000</b>	<b>225 000 000</b>		
<b>Dépenses de l'exercice</b>								
020	DEPENSES IMPREVUES							
040	OPERATION D'ORDRE DE TRANSFERTS ENTRE SECTIONS							
<b>Opérations d'équipement</b>			<b>76 300 000</b>		<b>8 200 000</b>	<b>225 000 000</b>		
0101	EMPRUNT ET DETTES ASSIMILES							
0204	ACQUISITIONS DIVERSES							
0501	TRAVAUX SUR BATIMENTS ET TERRAINS COMMUNAUX							
0505	REHABILITATION DE L'IMMEUBLE FRANCE AUSTRALE							
0506	REALISATION DU BATIMENT DES ARCHIVES MUNICIPALES							
0601	MATERIELS DE TRANSPORTS ET ENGINES							
0701	INFORMATISATION DES SERVICES							
0703	SECURITE INFORMATIQUE							
1101	EQUIPEMENTS DE SECURITE ET SALUBRITE PUBLIQUE							
1104	VIDEO SURVEILLANCE							
1105	STRATEGIE REQUINS							
2101	EQUIPEMENTS SCOLAIRES							
3101	EQUIPEMENTS CULTURELS ET PATRIMONIAUX							
4101	EQUIPEMENTS SPORTIFS							
4107	REHABILITATION HALLE SPORTIVE DE LA JEUNE SCENE							
5110	ACTIONS DE PROXIMITE DES CONSEILS DE SECTEUR							
5116	POLE JEUNESSE							
6101	EQUIPEMENTS EN EAU ET EN ASSAINISSEMENT		76 300 000					
6201	PROPRETE URBAINE				8 200 000			
7101	AMENAGEMENTS DE VOIRIES							
7119	REFECTION DE CHAUSSEES							
7121	AMENAGEMENT DE LA ROUTE DU PORT DESPOINTES							
7202	MODERNISATION DES TROTTOIRS							

7203	AMENAGEMENT DE PISTES CYCLABLES						
7301	ECLAIRAGE PUBLIC					200 000 000	
7303	ECLAIRAGE PLACE DES COCOTIERS					25 000 000	
8101	AMENAGEMENTS URBAINS						
8301	ESPACES PUBLICS						
8318	AMENAGEMENT DU LITTORAL						
9201	RECONSTRUCTION						
	<b>Opérations pour compte de tiers</b>						
	<b>Restes à réaliser - reports</b>						
	<b>RECETTES (2)</b>					<b>27 595 000</b>	
	<b>Recettes de l'exercice</b>					<b>27 595 000</b>	
021	VIREMENT DE LA SECTION DE FONCTIONNEMENT						
040	OPERATION D'ORDRE DE TRANSFERTS ENTRE SECTIONS						
10	DOTATIONS, FONDS DIVERS ET RESERVES						
13	SUBVENTIONS D'INVESTISSEMENT RECUES					27 595 000	
	<b>Opérations pour compte de tiers</b>						
	<b>Restes à réaliser - reports</b>						
	<b>SOLDES (2)</b>		<b>-76 300 000</b>		<b>-8 200 000</b>	<b>-197 405 000</b>	

(1)	Libellé	Sous-fonction 82 Aménagement urbain				Sous-fonction 83 Environnement			
		820 Services communs	821 Equipements de voirie	822 Voirie communale et routes	823 Espaces verts urbains	824 Autres opérations d'aménagement	830 Services communs	831 Aménagement des eaux	832 Actions spécifiques de lutte contre la
<b>DEPENSES (2)</b>			<b>120 800 000</b>	<b>1 338 936 000</b>	<b>112 928 000</b>	<b>2 115 000</b>			<b>2 000 000</b>
<b>Dépenses de l'exercice</b>									
020	DEPENSES IMPREVUES								
040	OPERATION D'ORDRE DE TRANSFERTS ENTRE SECTIONS								
<b>Opérations d'équipement</b>			<b>120 800 000</b>	<b>1 338 936 000</b>	<b>112 928 000</b>	<b>2 115 000</b>			<b>2 000 000</b>
0101	EMPRUNT ET DETTES ASSIMILES								
0204	ACQUISITIONS DIVERSES								
0501	TRAVAUX SUR BATIMENTS ET TERRAINS COMMUNAUX								
0505	REHABILITATION DE L'IMMEUBLE FRANCE AUSTRALE								
0506	REALISATION DU BATIMENT DES ARCHIVES MUNICIPALES								
0601	MATERIELS DE TRANSPORTS ET ENGINS								
0701	INFORMATISATION DES SERVICES								
0703	SECURITE INFORMATIQUE								
1101	EQUIPEMENTS DE SECURITE ET SALUBRITE PUBLIQUE								
1104	VIDEO SURVEILLANCE								
1105	STRATEGIE REQUINS					2 115 000			2 000 000
2101	EQUIPEMENTS SCOLAIRES								
3101	EQUIPEMENTS CULTURELS ET PATRIMONIAUX								
4101	EQUIPEMENTS SPORTIFS								
4107	REHABILITATION HALLE SPORTIVE DE LA JEUNE SCENE								
5110	ACTIONS DE PROXIMITE DES CONSEILS DE SECTEUR		12 300 000						
5116	POLE JEUNESSE								
6101	EQUIPEMENTS EN EAU ET EN ASSAINISSEMENT								
6201	PROPRETE URBAINE								
7101	AMENAGEMENTS DE VOIRIES			120 300 000					
7119	REFECTION DE CHAUSSEES		108 500 000	510 400 000					
7121	AMENAGEMENT DE LA ROUTE DU PORT DESPOINTES			18 000 000					
7202	MODERNISATION DES TROTTOIRS			110 000 000					
7203	AMENAGEMENT DE PISTES CYCLABLES			288 000 000					

7301	ECLAIRAGE PUBLIC								
7303	ECLAIRAGE PLACE DES COCOTIERS								
8101	AMENAGEMENTS URBAINS								
8301	ESPACES PUBLICS				86 928 000				
8318	AMENAGEMENT DU LITTORAL				26 000 000				
9201	RECONSTRUCTION			292 236 000					
	<b>Opérations pour compte de tiers</b>								
	<b>Restes à réaliser - reports</b>								
	<b>RECETTES (2)</b>				<b>594 350 000</b>				
	<b>Recettes de l'exercice</b>				<b>594 350 000</b>				
021	FONCTIONNEMENT								
040	ENTRE SECTIONS								
10	DOTATIONS, FONDS DIVERS ET RESERVES								
13	RECUES				594 350 000				
	<b>Opérations pour compte de tiers</b>								
	<b>Restes à réaliser - reports</b>								
	<b>SOLDES (2)</b>			<b>-120 800 000</b>	<b>-744 586 000</b>	<b>-112 928 000</b>	<b>-2 115 000</b>		<b>-2 000 000</b>

(1) Pour le croisement par nature, le détail est fait selon le niveau de vote choisi par l'assemblée délibérante (chapitre, article ou article spécialisé).

(2) Le solde correspond à la différence entre les recettes et les dépenses. Les dépenses correspondent à la somme des dépenses et des recettes de l'exercice ainsi que des restes à réaliser et des reports (lignes budgétaires 001 et 002). Les lignes reports 001 et 002 apparaissent à la colonne 01-Non ventilables.



6101	EQUIPEMENTS EN EAU ET EN ASSAINISSEMENT								
6201	PROPRETE URBAINE								
7101	AMENAGEMENTS DE VOIRIES								
7119	REFECTION DE CHAUSSEES								
7121	AMENAGEMENT DE LA ROUTE DU PORT DESPOINTES								
7202	MODERNISATION DES TROTTOIRS								
7203	AMENAGEMENT DE PISTES CYCLABLES								
7301	ECLAIRAGE PUBLIC								
7303	ECLAIRAGE PLACE DES COCOTIERS								
8101	AMENAGEMENTS URBAINS								
8301	ESPACES PUBLICS								
8318	AMENAGEMENT DU LITTORAL								
9201	RECONSTRUCTION								
<b>Opérations pour compte de tiers</b>									
<b>Restes à réaliser - reports</b>									
<b>RECETTES (2)</b>									
<b>Recettes de l'exercice</b>									
021	VIREMENT DE LA SECTION DE FONCTIONNEMENT								
040	OPERATION D'ORDRE DE TRANSFERTS ENTRE SECTIONS								
10	DOTATIONS, FONDS DIVERS ET RESERVES								
13	SUBVENTIONS D'INVESTISSEMENT RECUES								
<b>Opérations pour compte de tiers</b>									
<b>Restes à réaliser - reports</b>									
<b>SOLDES (2)</b>									<b>-9 000 000</b>

(1) Pour le croisement par nature, le détail est fait selon le niveau de vote choisi par l'assemblée délibérante (chapitre, article ou article spécialisé).

(2) Le solde correspond à la différence entre les recettes et les dépenses. Les dépenses et les recettes correspondent à la somme des dépenses et des recettes de l'exercice ainsi que des restes à réaliser et des reports (lignes budgétaires 001 et 002). Les lignes reports 001 et 002 apparaissent à la colonne 01-Non ventilables.

<b>IV - ANNEXES</b>	<b>IV</b>
<b>ELEMENTS DU BILAN - ETAT DE LA DETTE</b>	
<b>DETAIL DES CREDITS DE TRESORERIE</b>	<b>A2.1</b>

**A2.1 - DETAIL DES CREDITS DE TRESORERIE (1)**

nature (pour chaque ligne, indiquer le numéro de contrat)	date de la décision de réaliser la ligne de trésorerie (2)	montant maximum autorisé au 01/01/2026	montants des tirages en 2025	montants des remboursements 2025		encours restant dû au 01/01/2026
				intérêts (3)	remboursement du tirage	
5191 Avances du Trésor		0,00	0,00	0,00	0,00	0,00
5192 Avances de trésorerie		0,00	0,00	0,00	0,00	0,00
51931 Lignes de trésorerie		0,00	0,00	0,00	0,00	0,00
51932 Lignes de trésorerie liées à un emprunt		0,00	0,00	0,00	0,00	0,00
5194 Billets de trésorerie		0,00	0,00	0,00	0,00	0,00
5198 Autres crédits de trésorerie		0,00	0,00	0,00	0,00	0,00
519 Crédits de trésorerie (Total)		0,00	0,00	0,00	0,00	0,00

(1) Circulaire n°NOR/INT/B/89/00071/C du 22/02/1989.

(2) Indiquer la date de délibération de l'assemblée autorisant la ligne de trésorerie ou la date de la décision du maire de réaliser la ligne de trésorerie sur la base d'un montant maximum autorisé par l'organe délibérant (article L.2122-22 du CGCT).

(3) Il s'agit des intérêts comptabilisés au compte 6615, sauf pour les emprunts assortis d'une option tirage sur ligne de trésorerie pour lesquels les intérêts sont comptabilisés au compte 6611 et sauf pour les billets de trésorerie pour lesquels les intérêts sont comptabilisés au compte 6618



- (1) Si un emprunt donne lieu à plusieurs mobilisations, indiquer la date de la dernière mobilisation
- (2) Nominal : montant emprunté à l'origine.
- (3) Type de taux d'intérêt : F : fixe ; V : variable simple ; C : complexe (c'est-à-dire un taux variable qui n'est pas seulement défini comme la simple addition d'un taux usuel de référence et d'une marge exprimée en point de pourcentage).
- (4) Mentionner le ou les types d'index (ex : Euribor 3 mois, ...)
- (5) Indiquer le niveau de taux à l'origine du contrat.
- (6) Indiquer la périodicité des remboursements : A : annuelle ; M : mensuelle ; B : bimestrielle ; S : semestrielle ; T : trimestrielle ; X : autre.
- (7) Indiquer C pour amortissement constant, P pour amortissement progressif, F pour in fine, X pour autres, à préciser.
- (8) Catégorie d'emprunt à l'origine: Exemple A-1. Cf. la classification des emprunts suivant la typologie de la circulaire IOCB1015077C du 25 juin 2010 sur les produits financiers offerts aux collectivités territoriales.

<b>IV - ANNEXES</b>	<b>IV</b>
<b>ELEMENTS DU BILAN - ETAT DE LA DETTE</b>	
<b>REPARTITION PAR NATURE DE DETTES</b>	<b>A2.2</b>

**A2.2 - REPARTITION PAR NATURE DE DETTES (hors 16449 et 166) (suite)**

nature (pour chaque ligne, indiquer le numéro de contrat)	couverture ? o/n (10)	montant couvert	catégorie d'emprunt après couverture éventuelle (11)	capital restant dû au 01/01/2026	durée résiduelle (en années)	taux d'intérêt			annuité de l'exercice			icne de l'exercice
						type de taux (12)	index (13)	niveau de taux d'intérêt au 01/01/2026 (14)	capital	charges d'intérêt (15)	intérêts perçus (le cas échéant) (16)	
18204 / CNC 2108 02L	N	0,00		261 168 829	13,58	F		0,00	18 654 919	-	-	-
<b>163 Emprunts obligataires (Total)</b>		<b>0,00</b>		-					-	-	-	-
<b>164 Emprunts auprès des établissements financiers (Total)</b>		<b>0,00</b>		<b>10 466 092 513</b>					<b>969 323 845</b>	<b>213 165 020</b>	-	<b>77 487 905</b>
1641 Emprunts en euros (Total)		0,00		10 466 092 513					969 323 845	213 165 020	-	77 487 905
1 / CNC 2066 02P	N	0,00		328 965 616	8,74	F		1,92	33 820 874	6 154 575	-	1 416 695
3 / CNC 2066 01N	N	0,00		303 189 403	8,74	F		0,00	33 687 714	-	-	-
164 / 1212291	N	0,00		731 228 521	6,33	V	LIVRET A	4,00	90 086 587	29 249 141	-	17 025 881
165 / 1239766	N	0,00		206 338 791	2,25	V	LIVRET A	3,40	66 388 891	7 015 519	-	3 555 505
166 / 5033077	N	0,00		91 438 829	3,09	V	LEP	3,40	21 322 674	3 108 920	-	2 178 665
167 / CNC 1832 01N	N	0,00		30 862 130	0,66	F		2,48	30 862 130	383 461	-	-
168 / CNC 1832 01N	N	0,00		84 488 016	0,66	F		2,32	84 488 016	981 967	-	-
180 / 5070667	N	0,00		334 592 658	4,75	V	LIVRET A	2,70	78 223 575	11 146 038	-	2 233 406
181 / CNC 2037 01 L	N	0,00		592 723 067	10,91	F		1,98	48 734 084	11 495 871	-	897 582
182 / CNC 2156 01N	N	0,00		336 949 567	14,25	F		1,34	21 201 705	4 444 335	-	1 057 755
183 / CNC 2156 03R	N	0,00		254 075 036	14,25	F		0,00	17 522 415	-	-	-
18101 / CNC 2078 02 T	N	0,00		770 812 505	9,16	F		0,00	81 138 158	-	-	-
18201 / CNC 2078 01 S	N	0,00		1 360 313 088	9,16	F		1,93	131 785 428	25 621 230	-	7 992 332
18205 / CNC 2108 03 M	N	0,00		815 992 451	13,58	F		0,67	55 785 112	5 373 866	-	2 122 246
20201 / CNC 2156 02P	N	0,00		89 784 722	14,25	F		0,42	6 018 227	370 783	-	87 955
20205 / CNC 2218 02N	N	0,00		354 772 087	15,33	F		0,39	22 247 659	1 361 940	-	216 141
22100 / CNC 2245 02 N	N	0,00		333 997 021	13,24	F		1,56	22 409 786	5 123 295	-	1 215 191
22101 / CNC 2245 01 M	N	0,00		735 336 484	16,24	F		2,73	35 820 771	19 831 866	-	4 774 195
22102 / CNC 2245 03 P	N	0,00		375 372 354	13,24	F		0,75	26 523 160	2 765 655	-	654 093
22105 / CNC 2276 01S	N	0,00		645 797 876	17,08	F		3,07	28 365 030	19 609 951	-	7 897 995
22107 / CNC 2317 02N	N	0,00		932 062 291	18,58	F		2,90	19 212 689	27 029 807	-	11 030 266
22109 / CNC 2317 01M	N	0,00		757 000 000	18,58	F		4,24	13 679 160	32 096 800	-	13 132 002
<b>1643 Emprunts en devises (Total)</b>		<b>0,00</b>		-					-	-	-	-
16441 Emprunts assortis d'une option de tirage sur ligne de trésorerie (Total)(9)		0,00		-					-	-	-	-
<b>165 Dépôts et cautionnements reçus (Total)</b>		<b>0,00</b>		-					-	-	-	-
<b>167 Emprunts et dettes assortis de conditions particulières (Total)</b>		<b>0,00</b>		-					-	-	-	-

1671 Avances consolidées du Trésor (Total)		0,00		-					-	-	-	-
1672 Emprunts sur comptes spéciaux du Trésor (Total)		0,00		-					-	-	-	-
1675 Dettes pour M.E.T.P. et PPP (Total)		0,00		-					-	-	-	-
1676 Dettes envers locataires-acquéreurs (Total)		0,00		-					-	-	-	-
1678 Autres emprunts et dettes (Total)		0,00		-					-	-	-	-
<b>168 Autres emprunts et dettes assimilés (Total)</b>		<b>0,00</b>		<b>-</b>					<b>-</b>	<b>-</b>	<b>-</b>	<b>-</b>
1681 Autres emprunts (Total)		0,00		-					-	-	-	-
1682 Bons à moyen terme négociables (Total)		0,00		-					-	-	-	-
1687 Autres dettes (Total)		0,00		-					-	-	-	-
<b>TOTAL GENERAL</b>		<b>0,00</b>		<b>10 727 261 342</b>					<b>987 978 764</b>	<b>213 165 020</b>	<b>-</b>	<b>77 487 905</b>

(9) S'agissant des emprunts assortis d'une ligne de trésorerie, il faut faire ressortir le remboursement du capital de la dette prévue pour l'exercice correspondant au véritable endettement.

(10) Si l'emprunt est soumis à couverture, il convient de compléter le tableau « détail des opérations de couverture ».

(11) Catégorie d'emprunt. Exemple A-1 (Cf. la classification des emprunts suivant la typologie de la circulaire IOCB1015077C du 25 juin 2010 sur les produits financiers offerts aux collectivités territoriales).

En cas de couverture partielle, indiquer plusieurs catégories d'emprunt (exemple : A-1 ; C-3).

(12) Type de taux d'intérêt après opération de couverture : F : fixe ; V : variable simple ; C : complexe (c'est-à-dire un taux variable qui n'est pas seulement défini comme la simple addition d'un taux usuel de référence et d'une marge exprimée en point

(13) Mentionner le ou les index en cours au 01/01/N après opération de couverture.

(14) Taux après opérations de couverture éventuelles. Pour les emprunts à taux variable, indiquer le niveau moyen du taux constaté sur l'année.

(15) Il s'agit des intérêts dus au titre de contrat initial et comptabilisés à l'article 66111 « Intérêts réglés à l'échéance » (intérêts décaissés) et intérêts éventuels dus au titre du contrat d'échange éventuel et comptabilisés à l'article 668.

(16) Indiquer les intérêts reçus au titre du contrat d'échange et comptabilisés au 768.

<b>IV - ANNEXES</b>	<b>IV</b>
<b>ELEMENTS DU BILAN - ETAT DE LA DETTE</b>	
<b>REPARTITION DES EMPRUNTS PAR STRUCTURE DE TAUX (hors A1)</b>	<b>A2.3</b>

**A2.3 - REPARTITION DES EMPRUNTS PAR STRUCTURE DE TAUX (hors A1)**

emprunts ventilés par structure de taux selon le risque le plus élevé (pour chaque ligne indiquer le n° de contrat)(1)	organisme prêteur ou chef de file	nominal (2)	capital restant dû au 01/01/2026 (3)	type d'indices (4)	durée du contrat	dates des périodes bonifiées	taux minimal (5)	taux maximal (6)	coût de sortie (7)	taux maximal après couverture éventuelle (8)	niveau du taux à la date de vote du budget (9)	intérêts à payer au cours de l'exercice (10)	intérêts à percevoir au cours de l'exercice (le cas échéant) (11)	% par type de taux selon le capital restant dû
Echange de taux, taux variable simple plafonné (cap), ou encadré (floor) (A)														
<b>TOTAL A</b>														<b>0,00</b>
Barrière simple B														
<b>TOTAL B</b>														<b>0,00</b>
Option d'échange C														
<b>TOTAL C</b>														<b>0,00</b>
Multiplificateur jusqu'à 3 ou multiplificateur jusqu'à 5 capé D														
<b>TOTAL D</b>														<b>0,00</b>
Multiplificateur jusqu'à 5 E														
<b>TOTAL E</b>														<b>0,00</b>
Autres types de structures F														
<b>TOTAL F</b>														<b>0,00</b>
<b>TOTAL GENERAL</b>														<b>0,00</b>

(1) Répartir les emprunts selon le type de structure taux (de A à F selon la classification de la charte de bonne conduite) en fonction du risque le plus élevé à courir sur toute la durée de vie du contrat de prêt et après opérations de couverture éventuelle

(2) Nominal : montant emprunté à l'origine. En cas de couverture partielle d'un emprunt, indiquer séparément sur deux lignes la part du nominal couvert et la part non couverte.

(3) En cas de couverture partielle d'un emprunt, indiquer séparément sur deux lignes la part du capital restant dû couvert et la part non couverte.

(4) Indiquer la classification de l'indice sous-jacent suivant la typologie de la circulaire du 25 juin 2010 sur les produits financiers (de 1 à 6). 1 : Indice zone euro / 2 : Indices inflation française ou zone euro ou écart entre ces indices / 3 : Ecart indice zone euro / 4 : Indices hors zone euro ou écart d'indices dont l'un est hors zone euro / 5 : écarts d'indices hors zone euro / 6 : autres indices.

(5) Taux hors opération de couverture. Indiquer le montant, l'index ou la formule correspondant au taux minimal du contrat de prêt sur toute la durée du contrat.

(6) Taux hors opération de couverture. Indiquer le montant, l'index ou la formule correspondant au taux maximal du contrat de prêt sur toute la durée du contrat.

(7) Coût de sortie : Indiquer le montant de l'indemnité contractuelle de remboursement définitif de l'emprunt au 01/01/2026

(8) Montant, index ou formule.

(9) Indiquer le niveau de taux après opérations de couverture éventuelles. Pour les emprunts à taux variables, indiquer le niveau du taux à la date de vote du budget.

(10) Indiquer les intérêts à payer au titre de contrat initial et comptabilisés à l'article 66111 et des intérêts éventuels à payer au titre du contrat d'échange et comptabilisés à l'article 668.

(11) Indiquer les intérêts à percevoir au titre du contrat d'échange et comptabilisés au 778.

<b>IV - ANNEXES</b>	<b>IV</b>
<b>ELEMENTS DU BILAN - ETAT DE LA DETTE</b>	
<b>TYPLOGIE DE LA REPARTITION DE L'ENCOURS</b>	<b>A2.4</b>

**A2.4 - TYPOLOGIE DE LA REPARTITION DE L'ENCOURS (1)**

structures / indices sous-jacents	(1) indices en euros	(2) indices inflation française ou zone euro ou écart entre ces indices	(3) écarts d'indices zone euro	(4) indices hors zone euro et écarts d'indices dont l'un est un indice hors zone euro	(5) écarts d'indices hors zone euro	(6) autres indices
(A) Taux fixe simple. Taux variable simple. Echange de taux fixe contre taux variable ou inversement. Echange de taux structuré contre taux variable ou taux fixe (sens unique). Taux variable simple plafonné (cap) ou encadré (tunnel)	23 produits	0 produits	0 produits	0 produits	0 produits	0 produits
	100,00 % de l'encours	0,00 % de l'encours	0,00 % de l'encours	0,00 % de l'encours	0,00 % de l'encours	0,00 % de l'encours
	10 727 261 343,69 Francs	0,00 Francs	0,00 Francs	0,00 Francs	0,00 Francs	0,00 Francs
(B) Barrière simple. Pas d'effet de levier	0 produits	0 produits	0 produits	0 produits	0 produits	0 produits
	0,00 % de l'encours	0,00 % de l'encours	0,00 % de l'encours	0,00 % de l'encours	0,00 % de l'encours	0,00 % de l'encours
	0,00 Francs	0,00 Francs	0,00 Francs	0,00 Francs	0,00 Francs	0,00 Francs
(C) Option d'échange (swaption)	0 produits	0 produits	0 produits	0 produits	0 produits	0 produits
	0,00 % de l'encours	0,00 % de l'encours	0,00 % de l'encours	0,00 % de l'encours	0,00 % de l'encours	0,00 % de l'encours
	0,00 Francs	0,00 Francs	0,00 Francs	0,00 Francs	0,00 Francs	0,00 Francs
(D) Multiplicateur jusqu'à 3; multiplicateur jusqu'à 5 capé	0 produits	0 produits	0 produits	0 produits	0 produits	0 produits
	0,00 % de l'encours	0,00 % de l'encours	0,00 % de l'encours	0,00 % de l'encours	0,00 % de l'encours	0,00 % de l'encours
	0,00 Francs	0,00 Francs	0,00 Francs	0,00 Francs	0,00 Francs	0,00 Francs
(E) Multiplicateur jusqu'à 5	0 produits	0 produits	0 produits	0 produits	0 produits	0 produits
	0,00 % de l'encours	0,00 % de l'encours	0,00 % de l'encours	0,00 % de l'encours	0,00 % de l'encours	0,00 % de l'encours
	0,00 Francs	0,00 Francs	0,00 Francs	0,00 Francs	0,00 Francs	0,00 Francs
(F) Autres types de structure	0 produits	0 produits	0 produits	0 produits	0 produits	0 produits
	0,00 % de l'encours	0,00 % de l'encours	0,00 % de l'encours	0,00 % de l'encours	0,00 % de l'encours	0,00 % de l'encours
	0,00 Francs	0,00 Francs	0,00 Francs	0,00 Francs	0,00 Francs	0,00 Francs

(1) Cette annexe retrace le stock de dette au 01/01/2026 après opérations de couverture éventuelles.

**ANNEXE**  
**METHODES UTILISEES POUR LES AMORTISSEMENTS**

**A3**

PROCEDURE	CHOIX DU CONSEIL MUNICIPAL	DELIBERATION																																																						
<b>AMORTISSEMENT OBLIGATOIRE</b>	<table style="width: 100%; border-collapse: collapse;"> <thead> <tr> <th style="text-align: left; width: 80%;">Catégories de biens amorties :</th> <th style="text-align: left; width: 20%;">Durée</th> </tr> </thead> <tbody> <tr> <td colspan="2"><b>Immobilisations incorporelles</b></td> </tr> <tr> <td>Frais d'études non suivies de réalisations</td> <td>5 ans</td> </tr> <tr> <td>Frais de recherche et de développement en cas de réussite</td> <td>5 ans</td> </tr> <tr> <td>Frais de recherche et de développement en cas d'échec</td> <td>1 an</td> </tr> <tr> <td>Autres immobilisations incorporelles</td> <td>2 ans</td> </tr> <tr> <td>Logiciels</td> <td>2 ans</td> </tr> <tr> <td colspan="2"><b>Subventions d'équipement versées</b></td> </tr> <tr> <td>- à des organismes ou personnes de droit privé</td> <td>5 ans</td> </tr> <tr> <td>- à des organismes publics</td> <td>15 ans</td> </tr> <tr> <td>- à des organismes d'aménagement ou de construction dans le cadre de programme de logements sociaux ou de financement d'équipements publics annexes</td> <td>15 ans</td> </tr> <tr> <td colspan="2"><b>Immobilisations corporelles</b></td> </tr> <tr> <td>Appareils de laboratoire</td> <td>2 ans</td> </tr> <tr> <td>Autres mobiliers et outillages (dont matériel incendie)</td> <td>2 ans</td> </tr> <tr> <td>Bateaux</td> <td>5 ans</td> </tr> <tr> <td>Bâtiments productifs de revenus</td> <td>20 ans</td> </tr> <tr> <td>Camions et véhicules industriels</td> <td>10 ans</td> </tr> <tr> <td>Coffres forts</td> <td>20 ans</td> </tr> <tr> <td>Equipements de cuisine</td> <td>2 ans</td> </tr> <tr> <td>Equipements de garage et ateliers</td> <td>5 ans</td> </tr> <tr> <td>Equipements sportifs</td> <td>2 ans</td> </tr> <tr> <td>Matériel de bureau électrique ou électronique</td> <td>2 ans</td> </tr> <tr> <td>Matériel informatique</td> <td>2 ans</td> </tr> <tr> <td>Mobiliers</td> <td>10 ans</td> </tr> <tr> <td>Photocopieurs</td> <td>5 ans</td> </tr> <tr> <td>Véhicules deux roues</td> <td>3 ans</td> </tr> <tr> <td>Véhicules et utilitaires légers</td> <td>5 ans</td> </tr> </tbody> </table>	Catégories de biens amorties :	Durée	<b>Immobilisations incorporelles</b>		Frais d'études non suivies de réalisations	5 ans	Frais de recherche et de développement en cas de réussite	5 ans	Frais de recherche et de développement en cas d'échec	1 an	Autres immobilisations incorporelles	2 ans	Logiciels	2 ans	<b>Subventions d'équipement versées</b>		- à des organismes ou personnes de droit privé	5 ans	- à des organismes publics	15 ans	- à des organismes d'aménagement ou de construction dans le cadre de programme de logements sociaux ou de financement d'équipements publics annexes	15 ans	<b>Immobilisations corporelles</b>		Appareils de laboratoire	2 ans	Autres mobiliers et outillages (dont matériel incendie)	2 ans	Bateaux	5 ans	Bâtiments productifs de revenus	20 ans	Camions et véhicules industriels	10 ans	Coffres forts	20 ans	Equipements de cuisine	2 ans	Equipements de garage et ateliers	5 ans	Equipements sportifs	2 ans	Matériel de bureau électrique ou électronique	2 ans	Matériel informatique	2 ans	Mobiliers	10 ans	Photocopieurs	5 ans	Véhicules deux roues	3 ans	Véhicules et utilitaires légers	5 ans	<p><b>n°2017/500</b> <b>du 20/06/2017</b></p>
Catégories de biens amorties :	Durée																																																							
<b>Immobilisations incorporelles</b>																																																								
Frais d'études non suivies de réalisations	5 ans																																																							
Frais de recherche et de développement en cas de réussite	5 ans																																																							
Frais de recherche et de développement en cas d'échec	1 an																																																							
Autres immobilisations incorporelles	2 ans																																																							
Logiciels	2 ans																																																							
<b>Subventions d'équipement versées</b>																																																								
- à des organismes ou personnes de droit privé	5 ans																																																							
- à des organismes publics	15 ans																																																							
- à des organismes d'aménagement ou de construction dans le cadre de programme de logements sociaux ou de financement d'équipements publics annexes	15 ans																																																							
<b>Immobilisations corporelles</b>																																																								
Appareils de laboratoire	2 ans																																																							
Autres mobiliers et outillages (dont matériel incendie)	2 ans																																																							
Bateaux	5 ans																																																							
Bâtiments productifs de revenus	20 ans																																																							
Camions et véhicules industriels	10 ans																																																							
Coffres forts	20 ans																																																							
Equipements de cuisine	2 ans																																																							
Equipements de garage et ateliers	5 ans																																																							
Equipements sportifs	2 ans																																																							
Matériel de bureau électrique ou électronique	2 ans																																																							
Matériel informatique	2 ans																																																							
Mobiliers	10 ans																																																							
Photocopieurs	5 ans																																																							
Véhicules deux roues	3 ans																																																							
Véhicules et utilitaires légers	5 ans																																																							

ANNEXE							IV	
ETAT DES PROVISIONS							A4	
Compte d'imputation	Objet de la provision	Montant de la provision de l'exercice	Date de constitution de la provision initiale	Montant des provisions constituées au 31/12/2025	Montant total des provisions constituées	Montant des reprises	Solde	
14 - Provisions réglementées								
145 - pour différé de remboursement de la dette								
<b>15 - Provisions pour risques et charges</b>		<b>122 020 000</b>		<b>453 605 783</b>	<b>575 625 783</b>	<b>234 290 783</b>	<b>341 335 000</b>	
15112 - Provisions pour litiges et contentieux	Responsabilité	500 000	31/12/2025	0	500 000	0	500 000	
	Marché public	0	31/12/2025	40 547 000	40 547 000	16 047 000	24 500 000	
	Marché public	42 745 000	31/12/2025	0	42 745 000	0	42 745 000	
	Personnel	0	31/12/2023	3 150 000	3 150 000	3 150 000	0	
	Ressources humaines	0	31/12/2024	14 510 000	14 510 000	14 510 000	0	
	Ressources humaines	3 000 000	31/12/2025	0	3 000 000	0	3 000 000	
	Responsabilité	240 000	31/12/2023	0	240 000	0	240 000	
	Responsabilité	0	31/12/2023	3 678 783	3 678 783	3 678 783	0	
	Responsabilité	0	31/12/2023	2 085 000	2 085 000	2 085 000	0	
	Urbanisme	0	31/12/2023	600 000	600 000	600 000	0	
	Urbanisme	0	31/12/2023	250 000	250 000	250 000	0	
	Urbanisme	420 000	31/12/2023	300 000	720 000	0	720 000	
	Police	0	31/12/2023	150 000	150 000	150 000	0	
	Police	300 000	31/12/2023	300 000	600 000	0	600 000	
	Urbanisme	0	31/12/2023	2 400 000	2 400 000	2 400 000	0	
	Police	0	31/12/2023	270 000	270 000	270 000	0	
	Urbanisme	0	31/12/2023	1 500 000	1 500 000	1 500 000	0	
	Police	0	31/12/2023	650 000	650 000	650 000	0	
	Responsabilité	0	31/12/2024	43 000 000	43 000 000	43 000 000	0	
	Urbanisme	0	31/12/2024	350 000	350 000	350 000	0	
	Droit à l'information	500 000	31/12/2025	0	500 000		500 000	
	Immeuble menaçant ruine	360 000	31/12/2025	0	360 000		360 000	
	Responsabilité	700 000	31/12/2025	0	700 000		700 000	
	Urbanisme	150 000	31/12/2025	0	150 000		150 000	
	Marché public	71 305 000	31/12/2025	0	71 305 000		71 305 000	
	Assainissement	1 800 000	31/12/2025	0	1 800 000		1 800 000	
	1582 - Autres provisions pour risque et charge	Fiscal	0	31/12/2025	1 350 000	1 350 000	570 000	780 000
		Indemnités	0	31/12/2020	160 180 000	160 180 000	68 650 000	91 530 000
		Indemnités	0	31/12/2019	178 335 000	178 335 000	76 430 000	101 905 000
	<b>Provision pour dépréciation</b>		<b>25 000 000</b>		<b>456 690 378</b>	<b>481 690 378</b>	<b>25 000 000</b>	<b>456 690 378</b>
	29 - des immobilisations							
	39 - des stocks							
	49 - des comptes de redevables	Créances irrécouvrables	25 000 000	31/12/2005	456 690 378	481 690 378	25 000 000	456 690 378
59 - des cptes financiers								
<b>TOTAL GENERAL</b>		<b>147 020 000</b>		<b>910 296 161</b>	<b>1 057 316 161</b>	<b>259 290 783</b>	<b>798 025 378</b>	

<b>IV - ANNEXES</b>	<b>IV</b>
<b>ELEMENTS DU BILAN</b>	
<b>EQUILIBRE DES OPERATIONS FINANCIERES - DEPENSES</b>	<b>A6.1</b>

**DEPENSES A COUVRIR PAR DES RESSOURCES PROPRES**

Art. (1)	Libellé (1)	Propositions	Vote (2)
<b>DEPENSES TOTALES A COUVRIR PAR DES RESSOURCES PROPRES = A + B</b>		<b>1 046 094 000</b>	<b>1 046 094 000</b>
<b>16 Emprunts et dettes assimilées (A)</b>		<b>988 000 000</b>	<b>988 000 000</b>
1641	Emprunts en euros	988 000 000	988 000 000
<b>Dépenses et transferts à déduire des ressources propres (B)</b>		<b>58 094 000</b>	<b>58 094 000</b>
13913	Subv d'equip transférées au compte de Résultat	8 094 000	8 094 000
020	Dépenses imprévues	50 000 000	50 000 000

Op. de l'exercice I	Restes à réaliser en dépenses de l'exercice précédent (3)(4)	Solde d'exécution D001 (3)(4)	TOTAL II
<b>1 046 094 000</b>	<b>36 292 382</b>	<b>872 996 549</b>	<b>1 955 382 931</b>

(1) Détailler les chapitres budgétaires par article conformément au plan de comptes.

(2) Crédits de l'exercice votés lors de la séance.

(3) Incrire uniquement si le compte administratif est voté ou en cas de reprise anticipée des résultats de l'exercice précédent.

(4) Indiquer le montant correspondant figurant en II - Présentation générale du budget – vue d'ensemble.

<b>IV - ANNEXES</b>	<b>IV</b>
<b>ELEMENTS DU BILAN</b>	
<b>EQUILIBRE DES OPERATIONS FINANCIERES - RECETTES</b>	<b>A6.2</b>

**RESSOURCES PROPRES**

Art. (1)	Libellé (1)	Propositions	Vote (2)
<b>RECETTES (RESSOURCES PROPRES) = a + b</b>		<b>3 045 676 294</b>	<b>3 045 676 294</b>
<b>Ressources propres externes de l'année (a)</b>		<b>234 290 783</b>	<b>234 290 783</b>
<b>Ressources propres internes de l'année (b) (3)</b>		<b>2 811 385 511</b>	<b>2 811 385 511</b>
1582	Autres provisions pour charges budgétaires	122 020 000	122 020 000
2804112	Bâtiments et installations Etat	217 000	217 000
2804121	Biens mobiliers, matériel et études Nouvelle-Calédonie		
2804122	Bâtiments et installations Nouvelle-Calédonie	812 000	812 000
2804132	Bâtiments et installations Provinces	13 443 000	13 443 000
2804151	Biens mobiliers, matériel et études Groupement de	9 072 000	9 072 000
2804152	Bâtiments et installations Groupement de collectivités	43 861 000	43 861 000
2804172	Bâtiments et installations Autres établissements	4 000 000	4 000 000
280421	Biens mobiliers, matériel et études Personnes de droit	2 932 000	2 932 000
280422	Bâtiments et installations Personnes de droit privé	5 618 000	5 618 000
28051	Concessions et droits similaires	105 924 000	105 924 000
281561	Matériel roulant	30 930 000	30 930 000
281568	Autre matériel et outillage d'incendie et de défense	18 797 000	18 797 000
281571	Amort immo corp Matériel roulant	9 698 000	9 698 000
281578	Autre matériel et outillage de voirie	13 805 000	13 805 000
28158	Autres installations matériel et outillage techniques	56 172 000	56 172 000
28182	Matériel de transport	88 558 000	88 558 000
28183	Matériel de bureau et matériel informatique	72 793 000	72 793 000
28184	Mobilier	16 089 000	16 089 000
28185	Cheptel	1 217 000	1 217 000
28188	Autres immobilisations corporelles	104 191 000	104 191 000
4912	Provisions pour dépréciation des comptes de	25 000 000	25 000 000
024	Produits de cessions		
021	Virement de la section de fonctionnement	2 066 236 511	2 066 236 511

	Opérations de l'exercice III	Restes à réaliser en recettes de l'exercice précédent (4)(5)	Solde d'exécution R001 (4)(5)	Affectation R0168 (4)	TOTAL IV
<b>Total ressources propres disponibles</b>	<b>3 045 676 294</b>			<b>4 224 852 583</b>	<b>7 270 528 877</b>

	Montant
<b>Dépenses à couvrir par des ressources propres (II)</b>	<b>1 955 382 931</b>
<b>Ressources propres disponibles (IV)</b>	<b>7 270 528 877</b>
<b>Solde (V = IV-II)(6)</b>	<b>+5 315 145 946</b>

(1) Les comptes 15, 169, 26, 27, 28, 29, 39, 481, 49 et 59 sont à détailler conformément au plan de comptes.

(2) Crédits de l'exercice votés lors de la séance.

(3) Les comptes 15, 29, 39, 49 et 59 sont présentés uniquement si la commune ou l'établissement applique le régime des provisions budgétaires.

(4) Inscrire uniquement si le compte administratif est voté ou en cas de reprise anticipée des résultats de l'exercice précédent.

(5) Indiquer le montant correspondant figurant en II - Présentation générale du budget - vue d'ensemble.

(6) Indiquer le signe algébrique.

<b>IV - ANNEXES</b>	<b>IV</b>
<b>ELEMENTS DU BILAN</b>	<b>A7.2.1</b>
<b>ETAT DE REPARTITION DE LA TEOM</b>	

(COMMUNES ET GROUPEMENTS DE 10 000 HABITANTS ET PLUS, article L. 2313-1)

**A7.2.1 - SECTION DE FONCTIONNEMENT- DEPENSES**

<b>DEPENSES (1)</b>		
Article (2)	Libellé (2)	Montant
<b>67</b>	<b>CHARGES EXCEPTIONNELLES</b>	<b>99 628 340</b>
67441	Subventions exceptionnelles aux budgets annexes	99 628 340
68	DOTATIONS PROVISIONS SEMI-BUDGETAIRES (3)	
<b>Total des dépenses réelles</b>		<b>99 628 340</b>
023	VIREMENT A LA SECTION D'INVESTISSEMENT (4)	
<b>Total des dépenses d'ordre</b>		
<b>TOTAL GENERAL</b>		<b>99 628 340</b>

**A7.2.1 - SECTION DE FONCTIONNEMENT - RECETTES**

<b>RECETTES (1)</b>		
Article (2)	Libellé (2)	Montant
<b>Recettes issues de la TEOM</b>		
7331	Taxe d'enlèvement des ordures ménagères	
<b>Dotation et participations reçues</b>		
<b>Autres recettes de fonctionnement éventuelles</b>		<b>84 500 000</b>
<b>70</b>	<b>DIVERSES</b>	<b>84 500 000</b>
70841	caisse des ecoles	64 500 000
70872	municipales	20 000 000
78	REPRISES PROVISIONS SEMI-BUDGETAIRES (3)	
<b>Total des recettes réelles</b>		<b>84 500 000</b>
<b>Total des recettes d'ordre</b>		
<b>TOTAL GENERAL</b>		<b>84 500 000</b>

(1) Dépenses et recettes, directes et indirectes, afférentes à l'exercice de la compétence visée à l'article L.2313-1 du CGCT.

(2) Détailler les chapitres budgétaires par article conformément au plan de comptes appliqué par la commune ou l'établissement.

(3) Si la commune ou l'établissement applique les provisions semi-budgétaires.

(4) Montant des recettes de fonctionnement transféré en investissement pour le financement des dépenses d'investissement afférentes à l'exercice de la compétence susmentionnée.

<b>IV - ANNEXES</b>	<b>IV</b>
<b>ELEMENTS DU BILAN</b>	<b>A7.2.2</b>
<b>ETAT DE REPARTITION DE LA TEOM</b>	

(COMMUNES ET GROUPEMENTS DE 10 000 HABITANTS ET PLUS, article L. 2313-1)

**A7.2.2 - SECTION D'INVESTISSEMENT- DEPENSES**

<b>DEPENSES (1)</b>		
<b>Article (2)</b>	<b>Libellé (2)</b>	<b>Montant</b>
	<b>Remboursement d'emprunts et dettes assimilées</b>	
	<b>Aquisitions d'immobilisations</b>	
	Opération d'équipement (1 ligne par opération)	
	<b>Autres dépenses éventuelles</b>	
	Opération pour compte de tiers (1 ligne par opération)	
	<b>Total des dépenses réelles</b>	
	<b>Total des dépenses d'ordre</b>	
	<b>TOTAL GENERAL</b>	

**A7.2.2 - SECTION D'INVESTISSEMENT - RECETTES**

<b>RECETTES (1)</b>		
<b>Article (2)</b>	<b>Libellé (2)</b>	<b>Montant</b>
	<b>Souscription d'emprunts et dettes assimilées</b>	
	<b>Dotation et subventions reçues</b>	
	<b>Autres recettes éventuelles</b>	
	Opération pour compte de tiers (1 ligne par opération)	
	<b>Total des recettes réelles</b>	
021	VIREMENT A LA SECTION DE FONCTIONNEMENT (3)	
	<b>Total des recettes d'ordre</b>	
	<b>TOTAL GENERAL</b>	

(1) Dépenses et recettes, directes et indirectes, afférentes à l'exercice de la compétence visée à l'article L.2313-1 du CGCT.

(2) Détailler les chapitres budgétaires par article conformément au plan de comptes appliqué par la commune ou l'établissement.

(3) Montant des recettes de fonctionnement transféré en investissement pour le financement des dépenses d'investissement afférentes à l'exercice de la compétence susmentionnée.

## ANNEXE

## RESULTAT N-1 AFFECTE PAR ANTICIPATION AU BUDGET PRIMITIF 2026

A8

B01	FONCTIONNEMENT		INVESTISSEMENT		CUMUL DES SECTIONS	
	DEPENSE	RECETTE	DEPENSE	RECETTE	DEPENSES OU DEFICIT	RECETTES OU EXCEDENT
PREVISIONS BUDGETAIRES	20 053 134 298	20 053 134 298	6 605 269 590	8 465 499 758	26 658 403 888	28 518 634 056
REALISATIONS	14 239 043 370	21 340 794 381	5 623 391 095	4 411 993 654	19 862 434 465	25 752 788 035
REALISATIONS hors affectation résultat n-1	14 239 043 370	21 340 794 381	5 623 391 095	2 074 546 088	19 862 434 465	23 415 340 469
Opérations REELLES	13 344 800 188	20 987 319 601	5 197 791 188	1 108 177 779	18 542 591 376	22 095 497 380
Opérations ORDRE	894 243 182	353 474 780	425 599 907	966 368 309	1 319 843 089	1 319 843 089
Affectation du résultat n-1				2 337 447 566		2 337 447 566
<b>I - RESULTAT DE L'EXERCICE</b>		<b>7 101 751 011</b>	<b>1 211 397 441</b>			<b>5 890 353 570</b>
II - RESULTATS ANTERIEURS REPOTES		223 101 572		338 400 892	338 400 892	223 101 572
III - RESULTATS CUMULES (I+II) hors restes à réaliser		<b>7 324 852 583</b>	<b>872 996 549</b>			<b>5 775 054 250</b>
RESTES A REALISER	46 012 259		36 292 382		82 304 641	
IV - RESULTATS DES RESTES A REALISER	46 012 259		36 292 382		82 304 641	
<b>V - RESULTATS CUMULES (III+IV) avec restes à réaliser</b>		<b>7 278 840 324</b>	<b>909 288 931</b>			<b>6 369 551 393</b>

## FONCTIONNEMENT

Résultat de l'exercice de fonctionnement	-	7 101 751 011
Résultat antérieur reporté (Chap. 002 - si D + si R)		223 101 572
<b>= Résultat global de fonctionnement</b>		<b>7 324 852 583</b>

a

## INVESTISSEMENT

REALISATIONS hors affectation résultat n-1	5 623 391 095	2 074 546 088
Affectation du résultat (1068)		2 337 447 566
Résultat exercice 2025	1 211 397 441	
Résultat antérieur reporté (Chap. 001 - si D + si R)	-	338 400 892
<b>= Résultat global d'investissement</b>	<b>872 996 549</b>	

b

reprise du résultat global (b) en recette (si excédent) ou en dépense (si déficit) au compte 001 – Résultat d'investissement reporté.

**RAR**

Résultat des RAR d'investissement (- si D + si R)	36 292 382	
Besoin de financement	909 288 931	
<b>= Résultat global de fonctionnement après couverture du besoin de financement</b>		<b>6 415 563 652</b>

**c**

**d = b + c**

*si  $b+c < 0$  : couverture du besoin de financement en investissement (d) a minima en recette d'investissement au compte 1068*

**a - d**

*le surplus éventuel = (a)-(d) est maintenu en fonctionnement (en recette au compte 002 - Résultat de fonctionnement reporté) pour couvrir notamment l'incidence des restes à réaliser de la section*

Résultat des RAR de fonctionnement (- si D + si R)	46 012 259	
Recettes complémentaires	3 053 987 741	
<b>= Résultat global de fonctionnement après couverture du besoin de financement, RAR de fonctionnement et recettes complémentaires en fonctionnement</b>		<b>3 315 563 652</b>

**e**

*couverture des restes à réaliser de fonctionnement (e) en recette au compte 002*

**f**

*recette au compte 002*

**a - d - e - f**

*Le résultat de fonctionnement après couverture du besoin de financement, des RAR de fonctionnement et recettes complémentaires en fonctionnement*

IV - ANNEXES	IV
<b>ENGAGEMENTS HORS BILAN</b>	
AUTORISATIONS DE PROGRAMME ET CREDITS DE PAIEMENT	B2.1
AUTORISATIONS D'ENGAGEMENT ET CREDITS DE PAIEMENT	B2.2

B2.1 - SITUATION DES AUTORISATIONS DE PROGRAMME ET CREDITS DE PAIEMENT

No ou intitulé de l'A.P.	Montant des AP			Montant des CP			
	Pour memoire AP votée y compris ajustement	Révision de l'exercice 2026	Total cumulé (toutes les délibérations y compris pour 2026)	Crédits de paiement antérieurs (réalisations cumulées au 01/01/2026) (1)	Crédits de paiement ouverts au titre de l'exercice 2026 (2)	Restes à financer de l'exercice 2027	Restes à financer (exercices au delà de 2027)
<b>Dépenses</b>	<b>27 729 837 298</b>	<b>4 769 358 544</b>	<b>32 499 195 842</b>	<b>21 140 671 687</b>	<b>4 090 662 700</b>	<b>3 568 054 606</b>	<b>3 699 806 849</b>
02 2023 1 ACQUISITION MOBILIERS ET MATERIELS	141 010 907		141 010 907	57 310 907	34 900 000	42 000 000	6 800 000
05 2017 1 AMENAGEMENT D'UN CREMATORIUM AU CIMETIERE DU PK5	333 315 826		333 315 826	333 315 826			
05 2019 2 TVX SUR BATIMENTS ET TERRAINS COMMUNAUX	437 506 700		437 506 700	437 050 909			455 791
05 2021 1 REHABILITATION FRANCE AUSTRALE	380 000 000		380 000 000	348 194 216	3 000 000		28 805 784
05 2021 2 REALISATION DU BATIMENT DES ARCHIVES MUNICIPALES	440 155 627	35 000 000	475 155 627	420 155 627	55 000 000		
05 2024 1 TRAVAUX AMENAGEMENT CIMETIERE PK5	70 000 000		70 000 000				70 000 000
05 2024 2 AMENAGEMENT DES BATIMENTS ET TERRAINS COMMUNAUX	180 325 814	92 213 000	272 538 814	68 438 814	111 100 000	65 500 000	27 500 000
06 2022 1 ACQUISITION ET RENOUVELLEMENT PARC ROULANT	380 573 304		380 573 304	204 333 904	82 500 000		93 739 400
07 2020 1 ET DEVELOPPEMENT DU SI - 2020	740 353 979	62 000 000	802 353 979	687 722 979	114 631 000		
07 2026 2 DEVELOPPEMENT DU SI - 2026		182 758 000	182 758 000		130 758 000		52 000 000
11 2018 1 VIDEO PROTECTION N°2	244 060 754		244 060 754	244 060 754			
11 2020 1 EQUIPEMENT DE SECURITE ET SALUBRITE PUBLIQUE	560 296 831	799 381	561 096 212	521 155 181	7 501 700		32 439 331
11 2023 1 VIDEO PROTECTION N°3	66 626 739		66 626 739	56 581 180			10 045 559
11 2023 3 ACTIONS STRATEGIE REQUINS	287 453 728		287 453 728	135 878 611	4 115 000	145 575 117	1 885 000
11 2025 1 VIDEO PROTECTION N° 4	90 000 000	40 000 000	130 000 000	30 000 000	40 000 000		60 000 000
21 2019 1 EQUIPEMENTS SCOLAIRES	880 297 051		880 297 051	880 297 051			
21 2023 1 EQUIPEMENTS DES ECOLES	911 565 829	99 350 744	1 010 916 573	422 616 573	358 400 000	175 900 000	54 000 000
31 2022 1 REQUALIFICATION DU SITE DE L'EX POLYCLINIQUE	312 135 273		312 135 273	291 135 273	500 000		20 500 000
31 2024 1 SUBVENTION EQUIPEMENT CATHEDRALE	37 734 168		37 734 168	2 880 000	5 993 000	11 618 056	17 243 112
41 2019 1 EQUIPEMENTS SPORTIFS N°1	696 221 778		696 221 778	670 567 083			25 654 695
41 2021 1 EQUIPEMENTS SPORTIFS N°2	51 662 480		51 662 480	51 662 480			
41 2025 1 REHABILITATION HALLE SPORTIVE DE LA JEUNE SCENE	150 000 000	45 000 000	195 000 000	15 000 000	180 000 000		
41 2026 1 EQUIPEMENTS SPORTIFS N°1		1 040 000 000	1 040 000 000		116 500 000	405 500 000	518 000 000
51 2015 2 ACTIONS DE PROXIMITE DES CONSEILS DE SECTEUR	809 651 026	-15 938 568	793 712 458	713 712 458	80 000 000		
51 2021 1 EQUIPEMENTS DE PROXIMITE 2021	447 114 102		447 114 102	22 721 483			424 392 619
51 2022 1 REHABILITATION MAISON DE QUARTIER MONTRAVEL	72 000 000		72 000 000				72 000 000
51 2025 2 POLE JEUNESSE	260 000 000	43 000 000	303 000 000	130 000 000	173 000 000		
61 2019 1 EQUIPEMENTS D'EAU PLUVIALE	426 058 531		426 058 531	424 633 783			1 424 748
61 2022 1 EQUIPEMENTS EAU PLUVIALE	478 845 179	44 300 000	523 145 179	436 845 179	76 300 000		10 000 000
61 2024 1 USINE MONT TE	45 000 000		45 000 000				45 000 000
71 2017 1 AMENAGEMENT DE LA ROUTE DU PORT DESPOINTE	593 292 979		593 292 979	593 292 979			
71 2017 3 AMENAGEMENT VRD DU QUARTIER DE L'ANSE VATA	1 332 315 274		1 332 315 274	1 302 315 274			30 000 000
71 2018 1 PROGRAMME AMENAGEMENT DE VOIRIE N°2	315 799 037		315 799 037	315 799 037			
71 2022 1 PROGRAMME AMENAGEMENT DE VOIRIE	1 625 676 732		1 625 676 732	871 376 732	119 300 000	600 000 000	35 000 000
71 2023 1 AMENAGEMENT ROUTE PORT DESPOINTE PHASE 3	385 500 044	18 000 000	403 500 044	382 500 044	18 000 000		3 000 000
71 2023 3 AMENAGEMENT VOIRIE	1 762 610 554	1 334 800 000	3 097 410 554	681 110 554	618 900 000	798 400 000	999 000 000
72 2020 1 REFECTION DES TROTTOIRS	1 356 081 753		1 356 081 753	1 056 081 753	110 000 000		190 000 000
72 2022 1 AMENAGEMENTS DE PISTES CYCLABLES	689 385 473	16 000 000	705 385 473	185 824 040	288 000 000	231 561 433	
73 2020 1 PROGRAMME ECLAIRAGE PUBLIC N°3	1 041 197 029		1 041 197 029	767 436 029	100 000 000		173 761 000
73 2023 1 TRAVAUX D'ECLAIRAGE VDO	279 994 793	5 190 558	285 185 351	125 185 351	100 000 000	60 000 000	
73 2026 1 ECLAIRAGE PLACE DES COCOTIERS		200 000 000	200 000 000		25 000 000	40 000 000	135 000 000
81 2016 1 AMENAGEMENT GLOBAL QUAI FERRY	2 273 944 759		2 273 944 759	2 273 944 759			
81 2023 2 SUBVENTION GIE SERAIL	6 000 000		6 000 000	5 700 000			300 000
81 2024 1 AMENAGEMENT NDU	19 500 000		19 500 000	6 389 920			13 110 080
81 2026 1 SUBVENTION GIE SERAIL		2 000 000	2 000 000		2 000 000		
83 2020 1 AMENAGEMENT ESPACES VERTS ET PUBLICS	830 208 681	80 993 863	911 202 544	798 524 814	86 678 000		25 999 730
83 2020 2 AMENAGEMENT DU LITTORAL	2 787 728 564		2 787 728 564	2 205 728 564	26 000 000	221 000 000	335 000 000
92 2025 1 RECONSTRUCTIONS	2 500 636 000	1 443 891 566	3 944 527 566	1 963 191 566	1 022 586 000	771 000 000	187 750 000
<b>Recettes</b>							

(1) Il s'agit des réalisations effectives correspondant aux mandats émis.  
(2) Il s'agit du montant prévu initialement par l'échéancier corrigé des révisions.

IV - ANNEXES	IV
ENGAGEMENTS HORS BILAN AUTORISATIONS DE PROGRAMME ET CREDITS DE PAIEMENT AUTORISATIONS D'ENGAGEMENT ET CREDITS DE PAIEMENT	B2.1 B2.2

B2.2 - SITUATION DES AUTORISATIONS D'ENGAGEMENT ET CREDITS DE PAIEMENT

No ou intitulé de l'A.E.	Montant des AE			Montant des CP			
	Pour memoire AE votée y compris ajustement	Révision de l'exercice 2026	Total cumulé (toutes les délibérations y compris pour 2026)	Crédits de paiement antérieurs (réalisations cumulées au 01/01/2026) (1)	Crédits de paiement ouverts au titre de l'exercice 2026 (2)	Restes à financer de l'exercice 2027	Restes à financer (exercices au delà de 2027)
<b>Dépenses</b>	1 207 569 146	294 851 624	1 502 420 770	713 826 797	495 837 318	159 335 121	133 421 534
07 2022 1 SECURITE INFORMATIQUE	21 430 343	13 000 000	34 430 343	16 730 343	12 500 000		5 200 000
07 2023 1 MODERNISATION DES OUTILS BUREAUTIQUE ET COLLABORATIFS	203 322 740		203 322 740	132 987 619	29 000 000	35 335 121	6 000 000
07 2026 1		48 000 000	48 000 000		47 789 000		211 000
11 2021 1 STRATEGIE REQUINS	99 837 688		99 837 688	34 509 933	35 693 318	21 500 000	8 134 437
11 2023 2 PRESTATION DE SERVICE REGULATEURS SCOLAIRES	110 000 000	15 731 624	125 731 624	73 116 727	15 735 000		36 879 897
31 2023 1 JEUDIS DU CENTRE VILLE	16 583 200		16 583 200	10 494 000			6 089 200
31 2023 2 MISE EN LUMIERE ARTISTIQUE	81 995 175		81 995 175	81 995 175			
31 2025 1 MISE EN LUMIERE ARTISTIQUE	72 400 000		72 400 000	33 443 000	30 000 000		8 957 000
31 2025 2 JEUDI DU CENTRE VILLE	22 000 000		22 000 000	11 000 000	11 000 000		
81 2023 1 ACCOMPAGNEMENT EVOLUTION PUD	23 000 000		23 000 000	3 000 000			20 000 000
81 2023 3 CONTRIBUTION GIE SERAIL	9 000 000		9 000 000	8 550 000			450 000
81 2024 5 RESIDENTIALISATION DU SECTEUR DE NDU	548 000 000	165 620 000	713 620 000	308 000 000	310 620 000	95 000 000	
81 2026 2 CONTRIBUTION GIE SERAIL		3 000 000	3 000 000		3 000 000		
81 2026 3 ETUDES DIVERSES PA		49 500 000	49 500 000		500 000	7 500 000	41 500 000
<b>Recettes</b>							

(1) Il s'agit des réalisations effectives correspondant aux mandats émis.

(2) Il s'agit du montant prévu initialement par l'échéancier corrigé des révisions.

**ANNEXES**  
**AUTRES ELEMENTS D'INFORMATION ETAT DU PERSONNEL**

POLE	DIRECTION	A										B								C							Grille ACDP			Total général							
		Attaché d'administration générale	Attaché de conservation - conservateur	cadre socio-éducatif	capitaine	commandant	conseiller des APS	conseiller socio-éducatif	Emploi fonctionnel GrA	Emploi fonctionnel GrB	ingénieur	psychologue	Total A	animateur socio-éducatif	assistant de conservation	assistant socio-éducatif	éducateur des APS	Gradés de la Police Municipale	lieutenant	major	réducteur d'administration générale	technicien	Total B	adjoint administratif	adjudant	agent du patrimoine	gardien de la police municipale	opérateur des APS	sapeur pompier		sergent	technicien adjoint	Total C	ACDP-Grille rémunération 1-Sans diplôme	ACDP-Grille rémunération 2-Diplôme niveau V	Total Grille ACDP	
MAIRE	CAB	1										2							4			4	1														11
	COM	6										6							1			1	1														8
	Total MAIRE	7										8							5			5	2														19
POLE A	DEP									30		30			3				2	34		39	6		2												127
	DU	3								5		8							4	6		10	2														20
	POLE A									2		2																									2
	SCAF	2								1		3							1			5										1				10	
	SCEB									8		8							1	14		15	2													28	
	Total POLE A	5								46		51			3				8	54		65	15		2											187	
POLE R	DF	5										5							6			6	13													24	
	DJCA	9										9							5			5	5													19	
	DM									5		5							1	6		7	5													62	
	DSI									18		18							1	6		7	1													26	
	POLE R	2										2																								2	
	SIG									4		4										4	4	2												10	
	Total POLE R	16								27		43							13	16		29	26													143	
POLE S	DPM	3										3			66				4			70	8		79										171		
	DRS									5		5							1	12		13	2													24	
	DSIS	1		3	1							5			1	3	10	1				15	3	10		11	42	3	1						91		
	Total POLE S	4		3	1					5		13			1	66	3	10	6	12		98	13	10		79	11	42	3	6					286		
POLE VL	DCPR	7	2									9		18					4			22	13	10											68		
	DPV	12	1							1		15	28	14					3			45	14												75		
	DVCEs	8										11			23				8			31	49												265		
	Total POLE VL	27	2	1						3		35	28	18	14	23			15			98	76	10											408		
SG	DRH	10										12							13	1		14													26		
	SG	3								1	2	6							1			1	1												8		
	Total SG	13								2	1	18							14	1		15	1												34		
	Total général	72	2	1	3	1	3	1	2	2	80	1	168	28	18	14	24	69	3	10	61	83	310	133	10	10	81	11	42	3	9	299	168	132	300	1077	

FILIERE POSTE	CORPS POSTE	CATEGORIE POSTE	NOMBRE D'AGENTS	ETP AGENTS	ETP REGLEMENTAIRE
ADMINISTRATIVE	adjoint administratif	C	133	132,3	128,5
	attaché d'administration générale	A	72	71,6	71
	rédacteur d'administration générale	B	61	60,6	59
<b>Total ADMINISTRATIVE</b>			<b>266</b>	<b>264,5</b>	<b>258,5</b>
emploi fonctionnel	Emploi fonctionnel GrA	A	2	2	2
	Emploi fonctionnel GrB	A	2	2	2
<b>Total emploi fonctionnel</b>			<b>4</b>	<b>4</b>	<b>4</b>
INCENDIE	adjudant	C	10	10	10
	capitaine	A	3	3	3
	commandant	A	1	1	1
	lieutenant	B	3	3	3
	major	B	10	10	10
	sapeur pompier	C	42	42	42
	sergent	C	3	3	3
<b>Total INCENDIE</b>			<b>72</b>	<b>72</b>	<b>72</b>
JEUNESSE ET SPORT	animateur socio-éducatif	B	28	28	28
	conseiller des APS	A	3	3	3
	conseiller socio-éducatif	A	1	1	1
	éducateur des APS	B	24	24	24
	opérateur des APS	C	11	11	11
<b>Total JEUNESSE ET SPORT</b>			<b>67</b>	<b>67</b>	<b>67</b>
PATRIMOINE ET BIBLIOTHEQUE	agent du patrimoine	C	10	10	10
	assistant de conservation	B	18	18	18
	Attaché de conservation - conservateur	A	2	2	2
<b>Total PATRIMOINE ET BIBLIOTHEQUE</b>			<b>30</b>	<b>30</b>	<b>30</b>
PERSONNEL SOCIO-EDUCATIF	assistant socio-éducatif	B	14	13,9	14
	cadre socio-éducatif	A	1	1	1
<b>Total PERSONNEL SOCIO-EDUCATIF</b>			<b>15</b>	<b>14,9</b>	<b>15</b>
SANTÉ	psychologue	A	1	1	1
<b>Total SANTÉ</b>			<b>1</b>	<b>1</b>	<b>1</b>
SECURITE	gardien de la police municipale	C	81	81	81
	Gradés de la Police Municipale	B	69	69	69
<b>Total SECURITE</b>			<b>150</b>	<b>150</b>	<b>150</b>
Contractuels de droit public	ACDP-Grille rémunération 1-Sans diplôme	9	168	160,5	153
	ACDP-Grille rémunération 2-Diplôme niveau V	9	132	129,25	125,25
<b>Total STATUTS SPECIAUX</b>			<b>300</b>	<b>289,75</b>	<b>278,25</b>
TECHNIQUE	ingénieur	A	80	79,3	80
	technicien	B	83	83	83
	technicien adjoint	C	9	9	9
<b>Total TECHNIQUE</b>			<b>172</b>	<b>171,3</b>	<b>172</b>
<b>Total général</b>			<b>1077</b>	<b>1064,45</b>	<b>1047,75</b>

AGENTS NON TITULAIRE (poste pourvus)	CATEGORIE POSTE	SERVICE	RÉMUNÉRATION (Indice brut)	NATURE DU CONTRAT	MATRICULE	TYPE POSTE	TYPE CONTRAT
RESPONSABLE DES ÉQUIPES PISCINES	B	DVCES-SMS	295		0266777	permanent	CDD
OUVRIER D'ENTRETIEN	9	CAB	100		0275235	permanent	CDD
CHEF D'ÉQUIPE D'EXPLOITATION ET D'ENTRETIEN	C	DVCES-SMS	235		0276340	permanent	CDD
ANIMATEUR SOCIO-ÉDUCATIF	B	DPV-SVDC	295		0277036	permanent	CDD
DIRECTEUR	A	DM	1015		0280474	permanent	CDD
STEWART URBAIN	C	DCPR-SARV	268		0280710	permanent	CDD
RÉGISSEUR DE STUDIO 3/4 TEMPS	9	DCPR-SGMT	211		0281059	permanent	CDD
ASSISTANT MATERNEL A MI-TEMPS	C	DVCES-SVE	235		0281102	permanent	CDD
ANIMATEUR SOCIO-ÉDUCATIF	B	DPV-SVDC	295		0281241	permanent	CDD
INSTRUCTEUR PATRIMOINE	B	DU-SDI	295		0281804	permanent	CDD
RESPONSABLE DES ÉQUIPES PISCINES	B	DVCES-SMS	313		0281842	permanent	CDD
AGENT GESTIONNAIRE POLYVALENT	C	DVCES-SVC	238		0282191	permanent	CDD
AGENT GESTIONNAIRE POLYVALENT	C	DVCES-SVC	238		0282366	permanent	CDD
OPÉRATEUR VIDÉO PROTECTION	9	DPM	140		0282576	permanent	CDD
MECANICIEN	9	DM-SE	140		0283033	permanent	CDD
AGENT GESTIONNAIRE POLYVALENT	C	DVCES-SVC	238		0283155	permanent	CDD
CHEF DE SERVICE	A	DPV-SVDC	365		0283415	permanent	CDD
MAÎTRE-NAGEUR SAUVETEUR	B	DVCES-SMS	295		0284298	permanent	CDD
AGENT GESTIONNAIRE POLYVALENT	C	DVCES-SVC	238		0284597	permanent	CDD
AGENT GESTIONNAIRE POLYVALENT ÉLÉCTIONS	C	DVCES-SVC	238		0284794	permanent	CDD
OPÉRATEUR VIDÉO PROTECTION	9	DPM	140		0285359	permanent	CDD
AGENT DES SERVICES FUNÉRAIRES	C	DVCES-SVC	238		0285793	permanent	CDD
MAÎTRE-NAGEUR SAUVETEUR	B	DVCES-SMS	295		0285833	permanent	CDD
ATTACHÉ	A	SG	365		0285838	permanent	CDD
CHEF DE SERVICE	A	DF-SSPB	605		0286336	permanent	CDD
ASSISTANT TECHNIQUE DES DOSSIERS D'URBANISME	B	DU-SGAU	238		0286384	permanent	CDD
AGENT DES SERVICES FUNÉRAIRES	C	DVCES-SVC	238		0286394	permanent	CDD
DIRECTEUR ADJOINT	A	DPM	827		0286654	permanent	CDD
ASSISTANT MATERNEL BRIGADE MOBILE	C	DVCES-SVE	202		0286752	permanent	CDD
ASSISTANT MATERNEL BRIGADE MOBILE	C	DVCES-SVE	202		0286767	permanent	CDD
ANIMATEUR SOCIO-ÉDUCATIF	B	DPV-SVDC	295		0286842	permanent	CDD
CONSEILLER EN RESSOURCES HUMAINES	A	DRH-SEDC	365		0287372	permanent	CDD
MÉDIATEUR CULTUREL ET PATRIMONIAL	B	DCPR-SMCP	295		0287792	permanent	CDD
AGENT DE SURVEILLANCE DE LA VOIE PUBLIQUE	9	DEP-SEEP	140		0288272	permanent	CDD
CHARGE DE MISSION AUPRES DU SG	A	SG	819		0288535	permanent	CDD
CONTRÔLEUR DE GESTION	A	POLE R	661		0288653	permanent	CDD
ASSISTANT ADMINISTRATIF ET COMPTABLE	C	DRS	238		0288860	permanent	CDD
AGENT GESTIONNAIRE POLYVALENT	C	DVCES-SVC	238		0288870	permanent	CDD
GESTIONNAIRE CARRIERES ET PAIE	B	DRH-SCR	295		0289439	permanent	CDD
ASSISTANT ADMINISTRATIF ET COMPTABLE	C	SIG	238		0289677	permanent	CDD
JURISTE	A	DJCA-SJC	365		0289717	permanent	CDD
ANIMATEUR SPORTIF DE PROXIMITÉ A MI-TEMPS	D	DVCES-SMS	140		0290036	permanent	CDD
DESSINATEUR PROJETEUR	B	DEP-SAEP	268		0290072	permanent	CDD
AGENT GESTIONNAIRE POLYVALENT	C	DVCES-SVC	238		0290147	permanent	CDD
MAÎTRE-NAGEUR SAUVETEUR	B	DVCES-SMS	238		0290241	permanent	CDD
MÉDIATEUR CULTUREL ET PATRIMONIAL	B	DCPR-SMCP	295		0290319	permanent	CDD
AGENT D'ACCUEIL ET DE SURVEILLANCE DU PATRIMOINE	C	DCPR-PAB	238		0290754	permanent	CDD
JOURNALISTE	A	COM	395		0291030	permanent	CDD
NAGEUR SAUVETEUR	C	DSIS-SCS	238		0291158	permanent	CDD
NAGEUR SAUVETEUR	C	DSIS-SCS	238		0291160	permanent	CDD
SECRÉTAIRE-COMPTABLE	C	DPV-PAB	238		0291742	permanent	CDD
MAÎTRE-NAGEUR SAUVETEUR	B	DVCES-SMS	295		0291795	permanent	CDD
ASSISTANT ADMINISTRATIF ET COMPTABLE	C	DPV-PAB	238		0291825	permanent	CDD
ASSISTANT DE GESTION MI TEMPS - RÉGISSEUR PRINCIPAL	C	SCEB	238		0292019	permanent	CDD
CHEF DE SERVICE	A	DRH-SDSR	380		0292029	permanent	CDD
Coordinateur de site	B	DM	325		0292050	permanent	CDD
RESPONSABLE	A	DJCA-PAB	295		0292057	permanent	CDD
RESPONSABLE DES ÉQUIPES PISCINES	B	DVCES-SMS	295		0292120	permanent	CDD
Coordinateur administratif	B	DJCA-SCA	295		0292187	permanent	CDD
MAÎTRE-NAGEUR SAUVETEUR	B	DVCES-SMS	295		0292217	permanent	CDD
AGENT D'ACCUEIL ET DE SECRÉTARIAT	C	SCAF	238		0292243	permanent	CDD
ANIMATEUR SPORTIF DE PROXIMITÉ A MI-TEMPS	D	DVCES-SMS	140		0292393	permanent	CDD
ANIMATEUR SPORTIF DE PROXIMITÉ A MI-TEMPS	D	DVCES-SMS	140		0292396	permanent	CDD
CHARGÉ D'ACCUEIL ET RÉGISSEUR PRINCIPAL	C	DCPR-PAB	238		0292546	permanent	CDD
NAGEUR SAUVETEUR	C	DSIS-SCS	238		0292786	permanent	CDD
NAGEUR SAUVETEUR	C	DSIS-SCS	238		0292787	permanent	CDD
NAGEUR SAUVETEUR	C	DSIS-SCS	238		0292788	permanent	CDD
NAGEUR SAUVETEUR	C	DSIS-SCS	238		0292790	permanent	CDD
ANIMATEUR SPORTIF DE PROXIMITÉ A MI-TEMPS	D	DVCES-SMS	140		0293025	permanent	CDD
INSTRUCTEUR - RÉGISSEUR PRINCIPAL	B	DU-SDI	341		0293120	permanent	CDD
ANIMATEUR SPORTIF DE PROXIMITÉ A MI-TEMPS	D	DVCES-SMS	140		0293189	permanent	CDD
ASSISTANT RECETTES	C	DF-SEB	238		0293293	permanent	CDD
AGENT D'ACCUEIL ET DE SURVEILLANCE DU PATRIMOINE	C	DCPR-PAB	238		0293319	permanent	CDD

Assistant administratif	C	DJCA-SCA	238	0293504	permanent	CDD
OPÉRATEUR VIDÉO PROTECTION	9	DPM	140	0294013	permanent	CDD
OPÉRATEUR VIDÉO PROTECTION	9	DPM	140	0294193	permanent	CDD
OPÉRATEUR VIDÉO PROTECTION	9	DPM	140	0294197	permanent	CDD
OPÉRATEUR VIDÉO PROTECTION	9	DPM	140	0294198	permanent	CDD
AGENT GESTIONNAIRE POLYVALENT	C	DVCES-SVC	238	0294845	permanent	CDD
STEWART URBAIN	C	DCPR-SARV	238	0295021	permanent	CDD
RÉFÉRENT JURIDIQUE	A	DF-SSPB	365	0295080	permanent	CDD
MAÎTRE-NAGEUR SAUVETEUR	B	DVCES-SMS	295	0295159	permanent	CDD
NAGEUR SAUVETEUR	C	DSIS-SCS	238	0295368	permanent	CDD
OUVRIER D'ENTRETIEN	D	SCEB	100	0295373	permanent	CDD
SECRETARE	C	SG	299	0295429	permanent	CDD
OUVRIER QUALIFIE	9	DM-SE	274	0295442	permanent	CDD
RÉFÉRENT ADMINISTRATIF ET COMPTABLE	A	DVCES-SCAF	365	0295557	permanent	CDD
CONDUCTEUR D'OPÉRATIONS (SEB)	B	SCEB	426	0295734	permanent	CDD
NAGEUR SAUVETEUR	C	DSIS-SCS	238	0295773	permanent	CDD
NAGEUR SAUVETEUR	C	DSIS-SCS	238	0295776	permanent	CDD
MAÎTRE-NAGEUR SAUVETEUR	B	DVCES-SMS	238	0295879	permanent	CDD
MAITRE-NAGEUR-SAUVETEUR	B	DVCES-SMS	238	0295908	permanent	CDD
MAITRE-NAGEUR-SAUVETEUR	B	DVCES-SMS	238	0295931	permanent	CDD
NAGEUR SAUVETEUR	C	DSIS-SCS	238	0295955	permanent	CDD
DESSINATEUR PROJETEUR	B	DEP-SAEP	268	0296763	permanent	CDD
DIRECTEUR DE CABINET	A	CAB	879	VN05671	permanent	CDD
DIRECTEUR	A	DPM	890	VN05821	permanent	CDD

TITRE POSTE	CATÉGORIE POSTE	SERVICE	Rémunération (indice brut)	Nature du contrat	MATRICULE	TYPE DE POSTE
GESTIONNAIRE CARRIERES ET PAIE	B	DRH-SCR	(alternance)		0292278	Temporaire
GESTIONNAIRE RECRUTEMENT ET FORMATION	B	DRH-SEDC	(alternance)		0292279	Temporaire
AGENT ADMINISTRATIF POLYVALENT	C	DPM	238		0293514	Temporaire
CHEF DE SALLE	C	DSIS-SCS	238		0295092	Surnuméraire
Ouvrier qualifié	9	DM-SAL	202		0295161	Temporaire
OUVRIER D'ENTRETIEN	9	DM-SE	100		0295678	Temporaire



<b>IV - ANNEXES</b>	<b>IV</b>
<b>LISTE DES ORGANISMES DE GROUPEMENT AUXQUELS ADHERE LA COMMUNE</b>	<b>C3.1</b>

DESIGNATION DES ORGANISMES	DATE D'ADHESION	MODE DE FINANCEMENT	MONTANT DU FINANCEMENT
<b>ETABLISSEMENT PUBLIC DE COOPERATION INTERCOMMUNALE</b>			
AQUARIUM DES LAGONS	8/3/2005	Contribution aux frais de fonctionnement	65 200 000
SYNDICAT INTERCOMMUNAL DU GRAND NOUMEA	18/5/2006	Contribution aux frais de fonctionnement	56 700 000
		Contribution aux dépenses d'investissement	9 000 000
SYNDICAT MIXTE DES TRANSPORTS URBAINS DU GRAND NOUMEA (SMTU)	1/9/2010	Contribution aux frais de fonctionnement	437 080 000
		Contribution aux dépenses d'investissement	0
SYSTÈME D'EXPLOITATION, DE RÉPARTITION ET D'ADMINISTRATION DES INFORMATIONS LOCALISÉES (GIE SERAIL)	1994	Contribution aux frais de fonctionnement	3 000 000
		Contribution aux dépenses d'investissement	2 000 000

*Les états financiers des organismes et établissements cités sont consignés à la Direction des Finances et peuvent être consultés sur demande*

<b>IV - ANNEXES</b> <b>AUTRES ELEMENTS D'INFORMATION</b> <b>LISTE DES SERVICES INDIVIDUALISES DANS UN BUDGET ANNEXE</b>	<b>IV</b>  <b>C3.3</b>
---	------------------------------

SERVICE PUBLIC	OBJET	DATE DE CREATION DU BUDGET ANNEXE	NATURE DE L'ACTIVITE
SERVICE PUBLIC LOCAL DES DECHETS MENAGERS ET ASSIMILES	Centraliser les différentes actions engagées par la Ville dans le domaine de la gestion des déchet ménagers, afin d'apprécier les coûts des services rendus aux usagers pour ce service public industriel et commercial (SPIC).	1/1/2013	Collecte des déchets ménagers
SERVICE PUBLIC LOCAL DU SERVICE D'EAU POTABLE	Retracer les opérations gérées en régie directe par la Ville en excluant ainsi celles réalisées dans le cadre de la délégation de service public par affermage avec îlots concessifs dont la gestion relève du délégataire et généralement de la comptabilité privée.	1/1/2013	Adouction d'eau potable, entretien et développement du réseau à l'exclusion des opérations confiées par
SERVICE PUBLIC LOCAL DU SERVICE D'ASSAINISSEMENT COLLECTIF	Retracer les opérations gérées en régie directe par la Ville en excluant ainsi celles réalisées dans le cadre de la délégation de service public dont la gestion relève du délégataire et généralement de la comptabilité privée.	1/1/2013	Adouction d'eau potable, entretien et développement du réseau à l'exclusion des opérations
SERVICE PUBLIC LOCAL DES SERVICES FUNERAIRES	Centraliser les différentes actions engagées par la Ville dans le domaine de la gestion des services funéraires afin d'apprécier les coûts des services rendus aux usagers pour ce service public industriel et commercial (SPIC).	8/11/2018	Services funéraires
RÉSIDENTIALISATION DU SECTEUR DE N'DU	Individualiser l'intégralité des dépenses et recettes de l'opération et la tenue d'une comptabilité de stocks destinée à suivre les opérations de viabilisation et de cession des terrains.	8/11/2024	Gestion de l'opération de résidentialisation du secteur de N'Du

**ANNEXES**  
**AUTRES ELEMENTS D'INFORMATION**  
**LISTE DES ORGANISMES CONCESSIONNAIRES DE SERVICE PUBLIC**

**C3.3**

DESIGNATION DES ORGANISMES	DATE DE CONCESSION	SERVICE PUBLIC CONCEDE
<b>SOCIETES DELEGATAIRES DE SERVICE PUBLIC</b>		
EEC	15/12/2000	Fourniture d'électricité pour les administrés de la commune
<b>AUTRES ORGANISMES</b>		

*Les états financiers des organismes et établissements cités sont consignés à la Direction des Finances et peuvent être consultés sur demande*

<b>ANNEXES</b>
<b>AUTRES ELEMENTS D'INFORMATION</b>
<b>LISTE DES ORGANISMES DELEGATAIRES DE SERVICE PUBLIC</b>
<b>C3.3</b>

DESIGNATION DES ORGANISMES	DATE DE DELEGATION	SERVICE PUBLIC DELEGUE
<b>SOCIETES DELEGATAIRES DE SERVICE PUBLIC</b>		
CALEDONNIENNE DES EAUX	16/12/2008	ASSAINISSEMENT
CALEDONNIENNE DES EAUX	15/12/2008	EAU POTABLE
<b>AUTRES ORGANISMES</b>		

*Les états financiers des sociétés et établissements cités sont consignés à la Direction des Finances et peuvent être consultés sur demande*

**IV - ANNEXES****DECISIONS EN MATIERE DES TAUX DE CENTIMES ADDITIONNELS**

D1

<b>LIBELLES</b>	<b>TAUX APPLIQUES par décision du conseil municipal (délibération n°2015/1679 du 21 décembre 2015)</b>
Contribution des patentes	60%
Droits de licences	60%
Contribution foncière	60%
Droits d'enregistrements	30%
Droits sur revenus des VMP	25%

**ANNEXES**  
**AUTRES ELEMENTS D'INFORMATION**  
**ETATS DES RESTES A REALISER**

RÉPUBLIQUE FRANÇAISE

NOUVELLE-CALÉDONIE



**ÉTAT DES RESTES À RÉALISER EN DÉPENSES [BUDGET 01]**  
**Dépenses de Fonctionnement 2025 à reporter sur l'EXERCICE 2026**

Chapitre	Compte	Libellé du Compte	NFA	Montant
011	60628	AUTRES FOURNITURES NON STOCKÉES	113	14 819
011	60631	FOURNITURES D'ENTRETIEN	020	33 962
011	60632	FOURNITURES DE PETIT ÉQUIPEMENT	112	5 763 245
011	60632	FOURNITURES DE PETIT ÉQUIPEMENT	213	39 988
011	60632	FOURNITURES DE PETIT ÉQUIPEMENT	311	84 475
011	60636	VÊTEMENTS DE TRAVAIL	112	2 428 957
011	60636	VÊTEMENTS DE TRAVAIL	113	15 900
011	61522	ENTRETIEN ET RÉPARATIONS BÂTIMENTS	213	12 355 369
011	61523	ENTRETIEN ET RÉPARATIONS VOIES ET RÉSEAUX	213	16 597 436
011	61551	ENTRETIEN ET RÉPARATIONS MATÉRIEL ROULANT	112	75 900
011	61558	ENTRETIEN ET RÉPARATIONS AUTRES BIENS MOBILIERS	112	164 300
011	61558	ENTRETIEN ET RÉPARATIONS AUTRES BIENS MOBILIERS	40	221 292
011	617	ÉTUDES ET RECHERCHES	020	1 749 000
011	6186	AUTRES FRAIS DIVERS	112	17 600
011	6227	FRAIS D'ACTES ET DE CONTENTIEUX	020	394 085
011	6228	DIVERS	020	187 090
011	6232	FÊTES ET CÉRÉMONIES	023	662 115
011	6232	FÊTES ET CÉRÉMONIES	024	4 776 034
011	6283	FRAIS DE NETTOYAGE DES LOCAUX	213	430 692

**TOTAL DU CHAPITRE 011 : 46 012 259 F CFP**

**46 012 259 F CFP**

Nouméa, le 31/12/2025

Le Maire

Pour le Maire et par délégation,

Patrick GUILLON,  
3<sup>e</sup> adjoint  
Chargé du budget, des finances  
et de la commande publique



Nouméa, le 31/12/2025

Le Trésorier





**ÉTAT DES RESTES À RÉALISER EN DÉPENSES [BUDGET 01] Dépenses  
d'Investissement 2025 à reporter sur l'EXERCICE 2026**

Chapitre	Compte	Libellé du Compte	NFA	Montant
0204	2158	AUTRES INSTALLATIONS, MATÉRIEL ET OUTILLAGE TECHNIQUE	12	4 100 806
0204	2184	AUTRES IMMOBILISATIONS CORPORELLES MOBILIER	113	9 990
0204	2186	AUTRES IMMOBILISATIONS CORPORELLES	020	12 900
0204	2188	AUTRES IMMOBILISATIONS CORPORELLES	113	16 890
0204	2188	AUTRES IMMOBILISATIONS CORPORELLES	40	55 322
<b>TOTAL DU CHAPITRE 0204 :</b>				<b>4 195 908 F CFP</b>
Chapitre	Compte	Libellé du Compte	NFA	Montant
0601	2158	AUTRE MATÉRIEL ET OUTILLAGE D'INCENDIE ET DE DÉFENSE CIVILE	020	96 690
0601	2158	AUTRES INSTALLATIONS, MATÉRIEL ET OUTILLAGE TECHNIQUE	020	5 721 088
0601	2182	AUTRES IMMOBILISATIONS CORPORELLES MATÉRIEL DE TRANSPORT	113	8 686
<b>TOTAL DU CHAPITRE 0601 :</b>				<b>5 786 464 F CFP</b>
Chapitre	Compte	Libellé du Compte	NFA	Montant
0701	2158	AUTRES INSTALLATIONS, MATÉRIEL ET OUTILLAGE TECHNIQUE	020	3 973 436
<b>TOTAL DU CHAPITRE 0701 :</b>				<b>3 973 436 F CFP</b>
Chapitre	Compte	Libellé du Compte	NFA	Montant
1101	2158	AUTRE MATÉRIEL ET OUTILLAGE D'INCENDIE ET DE DÉFENSE CIVILE	113	3 384 322
1101	2185	AUTRES IMMOBILISATIONS CORPORELLES CHEPTEL	112	2 196 635
1101	2188	AUTRES IMMOBILISATIONS CORPORELLES	112	8 387 985
1101	2188	AUTRES IMMOBILISATIONS CORPORELLES	113	761 449
<b>TOTAL DU CHAPITRE 1101 :</b>				<b>14 730 391 F CFP</b>
Chapitre	Compte	Libellé du Compte	NFA	Montant
2101	2183	AUTRES IMMOBILISATIONS CORPORELLES MATÉRIEL DE BUREAU ET INFORMATIQUE	213	8 900
2101	2188	AUTRES IMMOBILISATIONS CORPORELLES	213	26 142
<b>TOTAL DU CHAPITRE 2101 :</b>				<b>35 042 F CFP</b>



Chapitre	Compte	Libellé du Compte	NFA	Montant
3101	2184	AUTRES IMMOBILISATIONS CORPORELLES MOBILIER	30	238 980
3101	2188	AUTRES IMMOBILISATIONS CORPORELLES	30	5 652 879
<b>TOTAL DU CHAPITRE 3101 :</b>				<b>5 891 839 F CFP</b>

Chapitre	Compte	Libellé du Compte	NFA	Montant
4101	21568	AUTRE MATÉRIEL ET OUTILLAGE D'INCENDIE ET DE DÉFENSE CIVILE	40	27 036
4101	2158	AUTRES INSTALLATIONS, MATÉRIEL ET OUTILLAGE TECHNIQUE	422	21 950
4101	2184	AUTRES IMMOBILISATIONS CORPORELLES MOBILIER	414	12 900
4101	2188	AUTRES IMMOBILISATIONS CORPORELLES	40	1 301 166
4101	2188	AUTRES IMMOBILISATIONS CORPORELLES	422	316 250
<b>TOTAL DU CHAPITRE 4101 :</b>				<b>1 679 302 F CFP</b>

**TOTAL DES DÉPENSES D'INVESTISSEMENT À REPORTER SUR 2026 : 36 292 382 F CFP**

Nouméa, le 31/12/2025

Le Maire

Nouméa, le 31/12/2025

Le Trésorier

Pour le Maire et par délégation,

Patrick GUILLOU  
3<sup>e</sup> adjoint  
Chargé du budget, des finances  
et de la commande publique



**ANNEXES  
AUTRES ELEMENTS D'INFORMATION  
BALANCE GENERALE DES COMPTES**

Mercredi 31 Decembre 2025  
CLARA Version 26.1A

Page 1

\*\*\*\*\*  
# 162001 TRESORERIE DE LA PROVINCE SUD  
\*  
\* BALANCE GENERALE DES COMPTES \*  
\* EXERCICE - 2025 - \*  
\* Collectivite 100 : NOMEA \*  
\*\*\*\*\*

Numero de compte	Libelle du compte	Balance d'entree		Operations non budgetaires		Operations budgetaires		Totaux		Soldes	
		D = Debits C = Credits		Debits	Credits	Debits	Credits	Debits	Credits	D = Debits C = Credits	
1021	Dotations	5 457 230 627 C						5 457 230 627 C		5 457 230 627 C	
1022	(Dons et legs en capital	76 322 260 C						76 322 260 C		76 322 260 C	
1027	(Mise a disposition (chez le beneficiaire)	1 504 109 288 C						1 504 109 288 C		1 504 109 288 C	
1098	(Reserves - Excédents de fonctionnement	64 591 842 805 C						64 591 842 805 C		64 591 842 805 C	
110	(Raport a nouveau (autres creditiers)	154 117 417 C						154 117 417 C		154 117 417 C	
112	(Résultat de l'exercice (excédent ou	2 366 401 721 C		2 337 447 566 C	2 366 401 721 C			2 337 447 566 C	2 366 401 721 C	0 D	
1131	(Subventions d'équipement transférables	511 168 173 C						511 168 173 C		511 168 173 C	
1133	(Subventions d'équipement transférables	261 315 589 C						261 315 589 C		261 315 589 C	
1138	(Autres subventions d'équipement	91 662 349 C						91 662 349 C		91 662 349 C	
1131	(Subventions d'équipement non	9 959 296 679 C				51 654 500 C		51 654 500 C		51 654 500 C	
1132	(Subventions d'équipement non	3 052 748 320 C						3 052 748 320 C		3 052 748 320 C	
1133	(Subventions d'équipement non	4 135 761 856 C						4 135 761 856 C		4 135 761 856 C	
11249	(Autres communes	3 000 000 C						3 000 000 C		3 000 000 C	
1126	(Subventions d'équipement non	228 556 387 C						228 556 387 C		228 556 387 C	
1128	(Subventions d'équipement non	3 585 312 556 C				50 357 849 C		50 357 849 C		3 635 670 405 C	
1138	(Fonds équipes transit - Autres	554 654 C						554 654 C		554 654 C	
1134	(Dotations d'équipement des territoires	4 120 867 318 C						4 120 867 318 C		4 120 867 318 C	
1134	(Fonds affectés à l'équipement - FIF	163 645 568 C						163 645 568 C		163 645 568 C	
1136	(Participations pour voiries et réseaux	2 000 000 C						2 000 000 C		2 000 000 C	
1148	(Autres fonds affectés à l'équipement	509 342 905 C						509 342 905 C		509 342 905 C	
1138	(Autres subv. invest. non transférables -	1 800 000 C						1 800 000 C		1 800 000 C	
1138	(Autres subv. invest. non transférables -	117 516 663 C						117 516 663 C		117 516 663 C	
1131	(Subv. equip. transférées c/résultat-Etat	298 221 159 D						298 221 159 D		298 221 159 D	
1131	(Subv. equip. transférées c/résultat -	4 848 080 D						4 848 080 D		4 848 080 D	
1131	(Provisions pour litiges - budgétaires	259 403 852 C						259 403 852 C		259 403 852 C	
1131-040	(Autres provisions pour charges -	403 894 000 C		276 403 852 C				276 403 852 C		276 403 852 C	
1132	(Autres provisions pour charges -	339 865 000 C						339 865 000 C		339 865 000 C	
1161	(Emprunts en euros	12 107 006 222 C				1 328 099 426 C		1 328 099 426 C		12 178 906 796 C	
1162	(Emprunts en Francs Pacifiques	32 689 826 C						32 689 826 C		32 689 826 C	
1165	(Dépôts et cautionnements reçus	23 238 918 C				225 780 C		225 780 C		25 117 917 C	
1168	(Intérêts courus sur emprunts auprès des	149 109 239 C		95 448 362 C	86 264 124 C			95 448 362 C	86 264 124 C	1 329 925 001 C	
1181	(Compte de liaison - affectation	1 343 755 673 C						1 343 755 673 C		1 343 755 673 C	
1192	(Plus ou moins-values sur cessions	1 829 349 949 C						1 829 349 949 C		1 829 349 949 C	
	Total Cl.1	1 646 824 912 D		4 799 297 649 C	2 452 665 845 C	1 656 383 558 C	3 837 144 845 C	8 102 506 119 C	121 029 511 514 C	114 850 234 159 C	
		114 739 700 824 C									
2031	(Immobilisations incorporelles - Frais	72 125 127 D				41 576 972 C		41 576 972 C		101 760 D	
2031	(Immobilisations incorporelles - Frais	72 125 127 D						72 125 127 D		113 702 099 D	
204112	(Subv. equip. - Etat - Btiments et	6 500 000 D						6 500 000 D		6 500 000 D	
204121	(Subv. equip. - Territoire - Biens	5 000 000 D						5 000 000 D		5 000 000 D	
204122	(Subv. equip. - Territoire - Btiments et	12 972 257 D						12 972 257 D		12 972 257 D	

CLARA Version 26.1A

Page 2

Numero de compte	Libelle du compte	Balance d'entree		Operations non budgetaires		Operations budgetaires		Totaux		Soldes	
		D = Debits C = Credits		Debits	Credits	Debits	Credits	Debits	Credits	D = Debits C = Credits	
Report cl.2		92 697 384 D		0	0	41 576 972 C	72 226 887 C	133 674 356 C	72 226 887 C	61 447 469 D	
204132	(Subv. equip.-Provinces - Btiments et	260 236 809 D						260 236 809 D		260 236 809 D	
204131	(Subv. equip.-Autres gptes collectiv.	101 881 764 D				8 778 325 C		109 860 089 D		109 860 089 D	
204152	(Subv. equip.-Autres gptes collectiv.	593 897 804 D				111 588 497 C	111 588 497 C	705 486 401 D	111 588 497 C	593 897 804 D	
204102	(Subv. equip.-Autres Btiments et	20 000 000 D						20 000 000 D		20 000 000 D	
20421	(Subv. equip.-Personnes droit privé-Biens	71 459 971 D						71 459 971 D		71 459 971 D	
20422	(Subv. equip.-Personnes droit privé	99 070 000 D						99 070 000 D		99 070 000 D	
2051	(Concessions et droits similaires	1 263 347 214 D		24 585 525 C		31 821 955 C		1 359 714 694 D		1 359 714 694 D	
2111	(Terrains nus	2 755 485 881 D				140 110 000 C		2 895 595 881 D		2 895 595 881 D	
2112	(Terrains de voirie	1 077 994 798 D						1 077 994 798 D		1 077 994 798 D	
2113	(Terrains menages autres que voirie	595 950 954 D						595 950 954 D		595 950 954 D	
2115	(Terrains b/tis	1 320 803 681 D						1 320 803 681 D		1 320 803 681 D	
2118	(Autres terrains	609 320 489 D				1 170 397 C		609 320 489 D		609 320 489 D	
2121	(Amenagements et aménagements de terrains	17 034 718 D						17 034 718 D		17 034 718 D	
2128	(Autres aménagements et aménagements de	9 937 520 166 D		108 724 247 C		52 648 312 C		10 098 892 725 D		10 098 892 725 D	
21311	(Constructions - Btiments publics - Hôtel	1 507 790 220 D						1 507 790 220 D		1 507 790 220 D	
21312	(Constructions - Btiments publics -	6 813 448 963 D		49 149 151 C				6 868 598 114 D		6 868 598 114 D	
21316	(Constructions - Btiments publics -	261 778 327 D						261 778 327 D		261 778 327 D	
21318	(Constructions - Autres btiments publics	12 240 368 423 D		487 009 652 C				12 726 538 525 D		12 726 538 525 D	
2138	(Constructions - Installations generales,	796 328 084 D				915 216 973 C		915 216 973 D		915 216 973 D	
2138	(Autres constructions	1 790 075 381 D						1 790 075 381 D		1 790 075 381 D	
2142	(Constructions sur sol d'autrui-Immobles	231 564 D						231 564 D		231 564 D	
2145	(Constructions sur sol d'autrui-Instal.	20 697 007 D						20 697 007 D		20 697 007 D	
2148	(Autres constructions sur sol d'autrui	949 203 368 D						949 203 368 D		949 203 368 D	
2151	(Réseaux de voirie	15 026 409 966 D		15 433 569 C				15 041 843 535 D		15 041 843 535 D	
2152	(Installations de voirie	4 014 407 991 D		58 845 169 C		145 409 728 C		4 218 662 888 D		4 218 662 888 D	
21531	(Réseaux divers - Réseaux d'adduction	4 448 893 317 D		3 889 607 C				4 448 782 524 D		4 448 782 524 D	
21532	(Réseaux divers - Réseaux d'assainissement	9 240 992 170 D		101 050 472 C				9 341 142 642 D		9 341 142 642 D	
21533	(Réseaux divers - Réseaux d'Alis	14 466 905 D						14 466 905 D		14 466 905 D	
21534	(Réseaux divers - Réseaux	1 703 972 663 D		5 148 263 C				1 709 121 126 D		1 709 121 126 D	
21538	(Réseaux divers - Réseaux	14 190 014 D						14 190 014 D		14 190 014 D	
21561	(Matériel & outillage d'incendie & de	650 568 004 D		6 549 C				650 568 553 D		650 568 553 D	
21568	(Autres matériels & outillages d'incendie	227 293 286 D		13 686 165 C				240 979 451 D		240 979 451 D	
21571	(Matériel & outillage de voirie	123 918 792 D		33 991 792 C				163 508 584 D		163 508 584 D	
21578	(Autres matériels & outillages de voirie	360 945 923 D				994 976 C		361 940 899 D		361 940 899 D	
2158	(Autres installations, matériel et	420 804 712 D				37 505 172 C		458 309 884 D		458 309 884 D	
2161	(Oeuvres et objets d'art	45 896 804 D						45 896 804 D		45 896 804 D	
2162	(Fonds anciens des bibliothèques et musées	23 782 420 D						23 782 420 D		23 782 420 D	
2168	(Autres collections et oeuvres d'art	6 701 960 D						6 701 960 D		6 701 960 D	
21748	(Autres recrus mis a disposition-autres	17 592 990 D						17 592 990 D		17 592 990 D	
2181	(Autres immobilisations corporelles	1 360 095 D						1 360 095 D		1 360 095 D	
2182	(Autres immobilisations corporelles	1 508 453 052 D				117 232 615 C		1 625 685 727 D		1 625 685 727 D	
2183	(Autres immobilisations corporelles	1 161 455 761 D				42 541 782 C		1 204 037 544 D		1 204 037 544 D	
2184	(Autres immobilisations corporelles	325 331 327 D						325 331 327 D		325 331 327 D	
2185	(Autres immobilisations corporelles	5 437 534 D						5 437 534 D		5 437 534 D	
2188	(Autres immobilisations corporelles	1 263 250 876 D				832 504 000 C		435 746 876 D		435 746 876 D	
2212	(Immobilisations corp. en cours -	5 946 975 170 D		108 724 247 C		263 395 905 C		5 760 371 075 D		5 760 371 075 D	
2213	(Immobilisations corp. en cours -	3 345 158 803 D		536 158 803 C		241 595 C		3 681 713 325 D		3 681 713 325 D	
2214	(Immobilisations corp. en cours -	772 977 982 D				20 930 290 C		793 908 272 D		793 908 272 D	
2215	(Immobilisations corp. en cours-Instal.,	18 854 448 090 D		184 373 100 C	2 308 293 025 C	415 709 C		21 162 741 115 D		21 16	

281578	Amortissements - Autre matériel et	216 379 270 C							216 379 270 C
281578-040	Amortissements - Autre matériel et	281 281 590			23 122 617			23 122 617 C	216 379 270 C
28158	Amortissements-Autres installations,	382 244 490 C			30 337 259			30 337 259 C	382 244 490 C
28158-040	Amortissements-Autres installations,								30 337 259 C
28182	Amortissements de matériel de transport	1 289 121 568 C			73 967 747			73 967 747 C	1 289 121 568 C
28182-040	Amortissements de matériel de transport								73 967 747 C
28183	Amortissements de matériel de bureau et	1 063 418 224 C			51 786 019			51 786 019 C	1 063 418 224 C
28183-040	Amortissements de matériel de bureau et								51 786 019 C
28184	Amortissements du mobilier	241 250 788 C			20 005 975			20 005 975 C	241 250 788 C
28184-040	Amortissements du mobilier								20 005 975 C
28189	Amortissements des autres immobilisations	1 052 110 813 C			86 674 530			86 674 530 C	1 052 110 813 C
28189-040	Amortissements des autres immobilisations								86 674 530 C
Total Cl.2		117 525 805 952 D	853 841 675	853 841 675	4 108 660 596	691 501 868	122 488 309 223	8 600 490 292	121 447 343 862 D
		7 055 146 749 C							7 559 524 931 C

CLARA Version 26.1A

Numero de compte	Libellé du compte	Balance d'entrée		Opérations non budgétaires		Opérations budgétaires		Totaux		Soldes	
		D = Débits	C = Crédits	Débits	Crédits	Débits	Crédits	Débits	Crédits	D = Débits	C = Crédits
Report cl.4		0 D	0 C	15 298 033 368	14 030 117 420	0	0	15 298 033 368	15 298 033 368	23 187 664 D	663 353 338 C
4114	Redevables - Exercices antérieurs	370 378 075 D		159 832 027	45 105 536			370 378 075	45 105 536	325 272 539 D	765 894 C
4144	Locataires-acquéreurs et locataires -	81 786 354 D		52 460 145	126 863 523			81 786 354	126 863 523	29 286 208 D	356 868 C
4151	Clients douteux - Créances douteuses			15 094 820				15 094 820		15 094 820 D	
4151	Fournisseurs d'immobilisations - Dettes	236 599 201		4 488 546 120	236 599 201			4 488 546 120	236 599 201	4 251 946 919 D	7 398 579 C
4211	Personnel - Rémunérations dues - Exercice	469 264 C						469 264		469 264 C	
4212	Personnel - Rémunérations dues -										
427	Personnel - Oppositions			36 483 928	36 487 146			36 483 928	36 487 146	3 223 218 D	0 C
431	Sécurité sociale			1 236 754 449	1 236 754 449			1 236 754 449	1 236 754 449	8 246 828 D	0 C
437	Autres organismes sociaux			1 540 956 833	1 549 503 661			1 540 956 833	1 549 503 661	8 246 828 D	0 C
4413	Tax et autres collectives publiques -	128 016 498 D		1 055 994 387	1 055 994 387			1 283 012 885	1 055 994 387	58 026 862 D	0 C
44312	Opérations particulières avec l'Etat -			2 112 493 684	2 112 493 684			2 112 493 684	2 112 493 684	11 D	0 C
44321	Opérations particulières avec la Nouvelle			5 000 000	5 000 000			5 000 000	5 000 000	0 D	0 C
44322	Opérations particulières avec la Nouvelle	1 475 415 882 D		3 504 956 655	4 915 659 168			4 980 372 537	4 915 659 168	65 313 369 D	0 C
44331	Opérations particulières avec la province			50 000 000	50 000 000			50 000 000	50 000 000	0 D	0 C
44332	Opérations particulières avec la province			25 750 000	25 750 000			25 750 000	25 750 000	0 D	0 C
44342	Opérations particulières avec les			48 000 000	48 000 000			48 000 000	48 000 000	0 D	0 C
44351	Opérations particulières avec Groupements			496 315 612	496 315 612			496 315 612	496 315 612	0 D	0 C
44352	Opérations particulières avec Groupements	3 457 854 710 D		275 750 760	3 733 605 470			3 733 605 470	3 733 605 470	2 342 864 D	0 C
44362	Opérations particulières avec Caisses des			35 526 554	33 183 750			35 526 554	33 183 750	2 342 864 D	0 C
44371	Opérations particulières avec le C.C.A.S.			64 300	64 300			64 300	64 300	0 D	0 C
44372	Opérations particulières avec le C.C.A.S.			3 117 672	3 117 672			3 117 672	3 117 672	0 D	0 C
44381	Opér. particulières avec autres serv. &	70 000 D		8 314 800	8 314 800			8 314 800	8 314 800	0 D	0 C
44382	Op. particulières avec autres serv. &			6 930 755	6 930 755			6 930 755	6 930 755	142 670 D	0 C
44458	Etat-Taxes assimilées à la taxe de			1 892 450	1 892 450			1 892 450	1 892 450	225 732 D	0 C
447	Etat-Autres impôts, taxes et versements	992 496 C		2 004 792	1 012 296			2 004 792	2 004 792	1 992 496 D	0 C
4512	Compte de rattachement	2 632 281 D		1 611 552 145	1 347 376 554			1 611 552 145	1 347 376 554	266 875 591 D	0 C
4513	Compte de rattachement	336 124 075 C		583 606 771	662 585 395			583 606 771	662 585 395	415 105 949 C	0 D
4514	Compte de rattachement	135 045 591 D		447 707 327	451 238 139			582 752 913	451 238 139	131 514 794 D	0 C
4515	Compte de rattachement	9 758 971 C		189 873 817	165 480 759			189 873 817	165 480 759	14 394 067 D	0 C
4516	Compte de rattachement	76 950 000 D		153 926 118	235 869 617			235 869 617	235 869 617	4 992 732 D	0 C
4541	Travaux effectués d'office pour le compte	12 502 714 D						12 502 714		12 502 714 D	0 C
4542	Travaux effectués d'office pour le compte	7 191 944 C						7 191 944		7 191 944 C	0 D
4551	Opérations sous mandat - Dépenses (a)	122 652 440 D						122 652 440		122 652 440 D	0 C
4582	Opérations sous mandat - Recettes (a)	122 116 392 C						122 116 392		122 116 392 C	0 D
466	Excédents de versement	1 546 479 C		8 546 777	7 624 938			8 546 777	9 171 417	624 640 D	0 C
46711	Créditeurs divers - Exercice courant			674 963 428	675 162 427			674 963 428	675 162 427	178 185 271 D	0 C
46714	Créditeurs divers - Exercices antérieurs	10 263 090 C		10 263 090				10 263 090		10 263 090 C	0 D
46721	Débiteurs divers - Exercice courant	42 243 327 C		1 278 473 071	1 271 969 741			1 278 473 071	1 271 969 741	6 563 330 D	0 C
46723	Débiteurs divers - Exercices antérieurs	65 008 732 C		14 981 132				14 981 132		27 362 864 D	0 C
4696	Divers - Charges à payer			65 008 732				65 008 732		65 008 732 D	0 C
4711	Versements des régisseurs			813 419 542	813 419 542			813 419 542	813 419 542	0 D	0 C
4712	Versements des régisseurs	902 577 D		12 728 484				12 728 484		415 313 D	0 C
47139	Autres recettes perçues avant émission	5 349 102 795 C		20 295 400 496	14 867 869 742			20 295 400 496	20 295 400 496	21 572 042 C	0 D
4718	Autres recettes à régulariser	34 939 072 C		181 136 261	149 960 366			181 136 261	149 960 366	3 663 177 D	0 C
47211	Reg. règles sans mandat préalable -			1 601 234 995	1 601 234 995			1 601 234 995	1 601 234 995	0 D	0 C
47218	Dépenses règles sans mandat préalable	30 608 D		46 265				46 265		8 005 D	0 C
4722	Commissions bancaires en instance de			1 687 906	1 687 906			1 687 906	1 687 906	0 D	0 C
4728	Autres dépenses à régulariser	15 378 D		3 435 143	1 028 528			3 435 143	1 028 528	2 421 298 D	0 C
4812	Autres comptes transitoires - Frais de			60 300	60 300			60 300	60 300	0 D	0 C
4912	Provisions pour dépréciation des comptes	431 690 378 C						431 690 378		431 690 378 C	0 D
4912-040	Provisions pour dépréciation des comptes									0 D	0 C
Total Cl.4		6 142 193 059 D	8 278 387 688 C	58 440 251 592	56 638 044 771	25 000 000	50 000 000	64 607 444 651	64 966 232 659	1 253 758 060 D	1 712 546 088 C

CLARA Version 26.1A

Numero de compte	Libellé du compte	Balance d'entrée		Opérations non budgétaires		Opérations budgétaires		Totaux		Soldes	
		D = Débits	C = Crédits	Débits	Crédits	Débits	Crédits	Débits	Crédits	D = Débits	C = Crédits
531172	Chèques payés			600 000	600 000			600 000	600 000	0 D	0 C
5315	Compte au Trésor	5 751 426 768 D		23 295 876 768	23 253 827 824			29 047 293 536	23 253 827 824	6 492 865 696 D	0 C
53131	Disponibilités chez les régisseurs	1 000 000 000 C		1 000 000 000				1 000 000 000	1 000 000 000	0 D	0 C
5411	Disponibilités chez les régisseurs	6 427 770 D		674 517	588 500			7 102 287	588 500	6 513 787 D	0 C
5412	Disponibilités chez les régisseurs	356 000 D		32 000	32 000			388 000	32 000	346 000 D	0 C
580	Opérations d'ordre budgétaires			5 447 367 993	5 447 367 993			5 447 367 993	5 447 367 993	0 D	0 C
Total Cl.5		5 758 210 538 D	1 000 000 000 C	30 443 927 262	28 702 412 317	0	0	36 200 137 800	29 702 412 317	6 492 725 483 D	0 C
60611	Achats non stockés de fournitures non			132 797 134 A	23 061 183			132 797 134	23 061 183	109 735 951 D	0 C
60612	Achats non stockés de fournitures non			342 393 621 A	27 508 127			342 393 621	27 508 127	314 885 535 D	0 C
60621	Combustibles			333 686 A	19 052			333 686	19 052	314 634 D	0 C
60622	Achats non stockés de carburants			36 272 417 A	2 166 530			36 272 417	2 166 530	34 105 887 D	0 C
60623	Fournitures non stockées - alimentation			32 261 151 A	980 983			32 261 151	980 983	31 280 168 D	0 C
60624	Achats non stockés de produits de			566 736 A	50 921			566 736	50 921	505 815 D	0 C
60628	Autres fournitures non stockées			47 734 007 A	3 890 481			47 734 007	3 890 481	43 843 526 D	0 C
60631	Achats non stockés de fournitures de			43 565 724 A	3 267 556			43 565 724	3 267 556	40 298 168 D	0 C
60632	Achats non stockés de fournitures de			74 174 793 A	5 858 916			74 174 793	5 858 916	68 315 877 D	0 C
60633	Achats non stockés de fournitures de			3 315 828 A	46 242			3 315 828	46 242	3 269 586 D	0 C
60636	Achats non stockés de vêtements de			29 439 097 A	3 726 547			29 439 097	3 726 547	25 712 550 D	0 C
6064	Achats non stockés de fournitures de			32 469 800 A	17 043			32 469 800	17 043	32 452 757 D	0 C
6064	Achats non stockés de fournitures de			3 935 433				3 935 433		3 935 433 D	0

6207	Autres services extérieurs-Services	85 419	2 589 802	85 419	2 589 802	85 419	2 504 383	
6208	Autres services extérieurs-Comptes	15 330 455	508 968	15 330 455	508 968	15 330 455	14 821 487	
6209	Autres services ext.-Frais parc (épave),	93 624 519	21 373 908	93 624 519	21 373 908	93 624 519	72 250 611	
6210	Autres services extérieurs - Frais de	131 845 108	13 840 578	131 845 108	13 840 578	131 845 108	118 004 530	
6211	Remboursement de frais à la Caisse des	1 622 335	700 000	1 622 335	700 000	1 622 335	912 335	
6212	Remboursement de frais d'autres	208 572 542	198 776 668	208 572 542	198 776 668	208 572 542	9 795 874	
6213	Autres services extérieurs	1 272 222	233 829	1 272 222	233 829	1 272 222	1 038 393	
6214	Droits d'enregistrement et de timbre	12 000	12 000	12 000	12 000	12 000	12 000	
6215	Taxes et impôts sur les véhicules	19 800	19 800	19 800	19 800	19 800	19 800	
6216	Autres droits (administration des impôts)	992 496	992 496	992 496	992 496	992 496	992 496	
6217	Personnel titulaire-Rémunération	2 796 169 574	2 796 169 574	2 796 169 574	2 796 169 574	2 796 169 574	2 796 169 574	
6218	Personnel titulaire-MI, supplément	137 940 859	137 940 859	137 940 859	137 940 859	137 940 859	137 940 859	
6219	Personnel titulaire-Autres indemnités	603 862 590	603 862 590	603 862 590	603 862 590	603 862 590	603 862 590	
6220	Personnel non titulaire-Rémunérations	1 512 526 939	1 512 526 939	1 512 526 939	1 512 526 939	1 512 526 939	1 512 526 939	
6221	Personnel non titulaire - Autres	203 837 242	203 837 242	203 837 242	203 837 242	203 837 242	203 837 242	
6222	Remboursements sur rémunérations du	14 654	4 028 630	14 654	4 028 630	14 654	4 013 976	
6223	Cotisations CNAV	588 904 854	530 000	588 904 854	530 000	588 904 854	588 374 854	
6224	Cotisations mutualistes	72 713 437	72 713 437	72 713 437	72 713 437	72 713 437	72 713 437	
6225	Charges sécurité sociale à prévoyance	1 239 581 043	1 239 581 043	1 239 581 043	1 239 581 043	1 239 581 043	1 237 802 943	
6226	Remboursements sur charges sécurité	10 294 298	10 294 298	10 294 298	10 294 298	10 294 298	10 294 298	
6227	Autres charges sociales-Prestations	71 629 153	71 629 153	71 629 153	71 629 153	71 629 153	71 629 153	
6228	Autres charges sociales-Médecine du	6 195 769	6 195 769	6 195 769	6 195 769	6 195 769	6 195 769	
6229	Autres charges sociales diverses	78 293 804	9 700 000	78 293 804	9 700 000	78 293 804	68 593 804	
6230	Remboursements sur autres charges	272 526	62 169 430	272 526	62 169 430	272 526	61 896 904	
6231	Autres charges de personnel	4 781 000	4 781 000	4 781 000	4 781 000	4 781 000	4 781 000	
6232	Redevances pour concessions, brevets,	42 397 226	4 466 549	42 397 226	4 466 549	42 397 226	37 930 677	
6233	Indemnités des maires, adjoints et	74 987 592	74 987 592	74 987 592	74 987 592	74 987 592	74 987 592	
6234	Frais de mission des maires, adjoints et	1 665 639	1 665 639	1 665 639	1 665 639	1 665 639	1 665 639	
6235	Cotisations de retraite des maires,	3 479 422	3 479 422	3 479 422	3 479 422	3 479 422	3 479 422	
6236	Frais de formation des maires, adjoints	869 928	869 928	869 928	869 928	869 928	869 928	
6237	Compensation pour perte de revenus	156 714	156 714	156 714	156 714	156 714	156 714	
6238	Créances admissibles en non valeur	24 993 949	24 993 949	24 993 949	24 993 949	24 993 949	24 993 949	
6239	Contingents à participations obligatoires	607 904 109	607 904 109	607 904 109	607 904 109	607 904 109	607 904 109	
6240	Contingents à participations obligatoires	2 550 000	2 550 000	2 550 000	2 550 000	2 550 000	2 550 000	
6241	Subvent. de fonctionnement aux organismes	5 000 000	5 000 000	5 000 000	5 000 000	5 000 000	5 000 000	
6242	Subventions de fonctionnement aux	50 000 000	50 000 000	50 000 000	50 000 000	50 000 000	50 000 000	
6243	Subventions de fonctionnement-Etab. &	394 700 000	394 700 000	394 700 000	394 700 000	394 700 000	394 700 000	
6244	Subventions de fonctionnement-Etab. &	309 455 000	309 455 000	309 455 000	309 455 000	309 455 000	309 455 000	
6245	Subventions fonctionn. aux organismes	8 200 000	8 200 000	8 200 000	8 200 000	8 200 000	8 200 000	
6246	Subventions fonctionn. aux associations &	238 746 702	42 635 500	238 746 702	42 635 500	238 746 702	196 111 202	
6247	Intérêts réglés à l'échéance	266 479 783	266 479 783	266 479 783	266 479 783	266 479 783	266 479 783	
6248	Intérêts - Rattachement des ICN	86 264 124	95 448 362	86 264 124	95 448 362	86 264 124	9 184 238	
6249	Charges d'intérêts des comptes courants &	12 178 343	10 850 132	12 178 343	10 850 132	12 178 343	1 328 211	
6250	Charges exceptionnelles-Intérêts	11 654 768	500 000	11 654 768	500 000	11 654 768	11 154 768	
6251	Charges exceptionnelles-Bourses à prix	161 491 209	161 491 209	161 491 209	161 491 209	161 491 209	161 491 209	
6252	Charges exceptionnelles-Autres charges	12 616 725	45 000	12 616 725	45 000	12 616 725	12 571 725	
6253	Charges exceptionnelles-Titres annulés	15 299 819	15 299 819	15 299 819	15 299 819	15 299 819	15 299 819	
6254	Subventions exceptionnelles aux budgets	504 378 182	504 378 182	504 378 182	504 378 182	504 378 182	504 378 182	
6255	Dotations amortissements immobilisations	339 865 000	339 865 000	339 865 000	339 865 000	339 865 000	339 865 000	
6256	Dotations aux provisions pour risques &	50 000 000	50 000 000	50 000 000	50 000 000	50 000 000	50 000 000	
6257	Dotations provisions dépréciation des							
Total Cl. 6		0	0	0	14 801 730 671	812 665 104	14 801 730 671	812 665 104
		0	0	0				85 389 416

Numero de compte	Libellé du compte	Balance d'entrée		Opérations non budgétaires		Opérations budgétaires		Totaux		Soldes	
		D = Débite	C = Crédits	Débits	Crédits	Débits	Crédits	Débits	Crédits	D = Débite	C = Crédits
		0	0	0	0	0	0	0	0	0	0
70311	Utilisation du domaine - Concession dans			2 440 000	25 277 234			2 440 000	25 277 234	22 837 234	0
70312	Utilisation du domaine - Redevances				679 000				679 000	679 000	0
70321	Utilisation du domaine-Droits				33 000				33 000	33 000	0
70323	Utilisation du domaine-Redevance			1 620 340	176 632 195			1 620 340	176 632 195	175 011 855	0
70383	Redevance de stationnement			684 970	101 204 123			684 970	101 204 123	100 519 153	0
70388	Utilisation du domaine - Autres				20 000				20 000	20 000	0
7052	Prestation services-Redevances & droits			85 400	2 355 600			85 400	2 355 600	2 270 200	0
70621	Redevances et droits des services à			56 048 860	56 048 860			56 048 860	56 048 860	56 048 860	0
70668	Autres redevances et droits			90 000	2 241 500			90 000	2 241 500	2 151 500	0
7076	Ventes d'autres marchandises			711 800	9 452 300			711 800	9 452 300	8 740 500	0
70841	Mise à disposition de personnel aux BA,				239 107 586				239 107 586	239 107 586	0
70872	Remboursement de frais par les Budgets				76 596 778				76 596 778	76 596 778	0
70874	Autres produits - Remboursement des frais			5 051 423	20 817 569			5 051 423	20 817 569	15 766 146	0
7088	Autres produits d'activités annexes				1 200				1 200	1 200	0
722-042	Production immobilière - Immobilisations			11 072	52 082 000			11 072	52 082 000	52 070 928	0
732	Centimes additionnels sur impositions			72 417 486	4 526 479 814			72 417 486	4 526 479 814	4 454 062 328	0
733	Impôts & taxes production énergie, &			72 000 000	1 099 958 631			72 000 000	1 099 958 631	1 027 958 631	0
7364	Impôts & taxes activités services			41 332 274	514 245 408			41 332 274	514 245 408	472 913 134	0
7374	Produits des amendes de police			13 100	161 313 958			13 100	161 313 958	161 300 858	0
7375	Produits des taxes de circulation			34 200	79 569 000			34 200	79 569 000	79 534 800	0
73918	Autres reversements sur autres impôts			173 772 625				173 772 625		173 772 625	0
7411	D.G.F. - Dotation forfaitaire				2 010 698 448				2 010 698 448	2 010 698 448	0
74121	Quote-part DDP				662 837 112				662 837 112	662 837 112	0
74125	Quote-part DNP				743 858 711				743 858 711	743 858 711	0
743	FIF fonctionnement - dotation de				3 816 337 174				3 816 337 174	3 816 337 174	0
745	Dotations spéciales au titre des				6 701 670				6 701 670	6 701 670	0
74718	Autres participations de l'Etat				68 802 366				68 802 366	68 802 366	0
74721	Dotations courantes			20 000 000	45 000 000			20 000 000	45 000 000	25 000 000	0
7473	Participations - provinces			16 666 667	36 666 667			16 666 667	36 666 667	20 000 000	0
7479	Participations - Autres organismes				450 000				450 000	450 000	0
7488	Autres attributions & participations				40 185 680				40 185 680	40 185 680	0
752	Autres prod. gestion-Revenus des			3 778 652	320 318 951			3 778 652	320 318 951	316 540 299	0
757	Autres prod. gestion-Redevances versées				707 158 892				707 158 892	707 158 892	0
758	Produits divers de gestion courante			2 000	24 891 624			2 000	24 891 624	24 889 624	0
7711	Produits except. sur opérations gestion				500 000				500 000	500 000	0
7718	Autres produits exceptionnels sur				5 095 994 996				5 095 994 996	5 095 994 996	0
773	Produits except. Mandats annulés				2 088 921				2 088 921	2 088 921	0
774	Produits exceptionnels - Subventions				448 700 726				448 700 726	448 700 726	0
7788	Autres produits exceptionnels				27 583 078				27 583 078	27 583 078	0
7815	Reprises/provisions pour risques &				276 403 851				276 403 851	276 403 851	0
7817	Reprises sur provisions pour dépréciation				25 000 000				25 000 000	25 000 000	0
Total Cl. 7		0	0	0	413 488 059	21 504 304 637		413 488 059	21 504 304 637	173 772 625	0
		0	0	0						21 264 589 203	0
Total Général		131 073 035 461	94 537 318 178	88 646 964 608	21 005 262 884	26 895 616 454	245 615 616 523	246 615 616 523	145 472 283 777	145 472 283 777	0



VIRGINIE  
MURA

<b>IV - ANNEXES</b>	<b>IV</b>
<b>ARRETE ET SIGNATURES</b>	<b>D1</b>

Nombre de membres en exercice .....

Nombre de membres présents .....

Nombre de suffrages exprimés .....

VOTES :

Pour .....

Contre .....

Abstentions .....

Date de convocation : . . / . . / . . .

Présenté par (1) ,

A le,

Délibéré par l'assemblée (2), réuni en session

A le,

Les membres de l'assemblée délibérante (2),

[...]	
-------	--

Certifié exécutoire par (1) , compte tenu de la transmission en préfecture, le , et de la publication le

A , le

(1) Indiquer le maire ou le président de l'organisme.

(2) L'assemblée délibérante étant :

NOTE EXPLICATIVEDE SYNTHESE

----

OBJET Budget principal primitif pour l'exercice 2026

P.J. - 3 projets de délibération  
- 4 annexes

I. INTRODUCTION

Grâce à un pilotage rigoureux engagé depuis 2018 en termes de dépenses, la ville de Nouméa a sécurisé ses équilibres financiers lui permettant d'aborder l'exercice 2026 avec des fondamentaux préservés afin de poursuivre ses priorités malgré un contexte contraint de ses recettes.

II. LA VUE D'ENSEMBLE

Le budget primitif de la ville de Nouméa pour l'exercice 2026 est arrêté en recettes à la somme de 25 142 404 094 francs CFP et en dépenses à la somme de 23 773 165 431 francs CFP, se répartissant de la manière suivante :

DEPENSES	MONTANT	RECETTES	MONTANT
<b>SECTION DE FONCTIONNEMENT</b>			
Frais de personnel	7 594 000 000	Fiscalité	5 013 000 000
Dépenses de gestion	4 610 551 930	Dotations et participations	7 063 315 000
Subventions et contributions	1 918 720 300	Recettes propres	1 748 782 000
Intérêts de la dette	211 812 000	Opérations d'ordre	267 385 000
Restes à réaliser	46 012 259		
Opérations d'ordre	745 149 000	Résultat reporté 2025	3 100 000 000
Virement à la section d'investissement	2 066 236 511		
<b>Total section</b>	<b>17 192 482 000</b>	<b>Total section</b>	<b>17 192 482 000</b>
<b>SECTION D'INVESTISSEMENT</b>			
Dépenses d'investissement	4 416 009 500	Subventions d'investissement	913 684 000
Remboursement du capital de la dette	988 000 000	Opération d'ordre	745 149 000

Restes à réaliser	36 292 382	Résultat reporté 2025	4 224 852 583
Opérations d'ordre	267 385 000	Virement de la section de fonctionnement	2 066 236 511
Résultat reporté 2025	872 996 549		
<b>Total section</b>	<b>6 580 683 431</b>	<b>Total section</b>	<b>7 949 922 094</b>
<b>TOTAL BUDGET</b>	<b>23 773 165 431</b>	<b>TOTAL BUDGET</b>	<b>25 142 404 094</b>

Ce budget dont la section d'investissement présente un excédent de 1 369 238 663 francs CFP, est considéré comme étant en équilibre dès lors que ce suréquilibre provient de la reprise du résultat apparaissant au compte administratif de l'exercice précédent.

Par souci de clarté de présentation, seules les opérations nouvelles et réelles feront l'objet d'un commentaire. Les restes à réaliser ainsi que les opérations d'ordre seront formalisées dans des tableaux synthétiques en fin de note.

### III. LES PROPOSITIONS

#### A. EN SECTION DE FONCTIONNEMENT

##### 1. Recettes

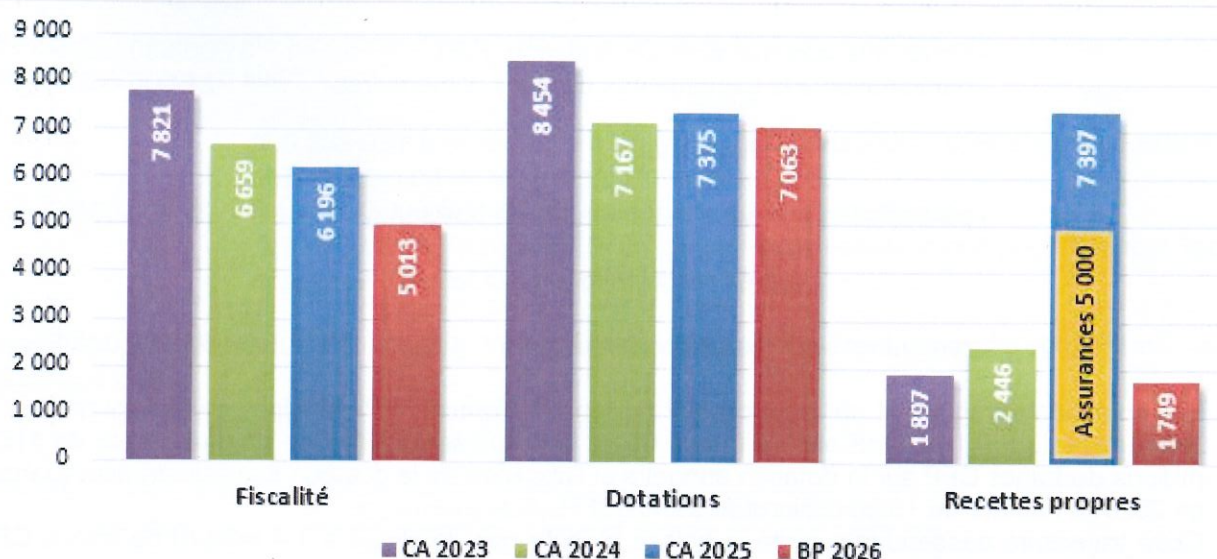
BP 2026	Opérations réelles	Opérations d'ordre	Résultat 2025
	13 825 097 000 F	267 385 000 F	3 100 000 000 F

Les recettes réelles de fonctionnement proposées s'élèvent à 16 925 097 000 francs CFP, réparties comme suit :

- dotations et participations : 7 063 315 000 F
- fiscalité : 5 013 000 000 F
- recettes propres : 1 748 782 000 F
- résultat 2025 : 3 100 000 000 F

Hors résultat reporté, l'exercice 2026 est marqué par une contraction sévère des recettes de fonctionnement, qui s'établissent à 13,8 milliards de francs CFP, contre 21 milliards de francs en 2025. Depuis 2023, la Ville enregistre ainsi une perte de recettes cumulée de 4,3 milliards de francs CFP (dont 2,8 milliards de francs CFP de recettes fiscales), soit une baisse de 24 % de ses ressources budgétaires.

## Evolution des recettes de fonctionnement



➤ **Fiscalité : 5 013 000 000 F**

Les recettes fiscales sont estimées à 5 013 000 000 de francs CFP, enregistrant une diminution de 1,15 milliard de francs CFP (-18,51 %) par rapport à l'exercice 2025.

Elles sont composées de :

- centimes additionnels	:	3 318 500 000 F
- taxe sur l'électricité	:	1 000 000 000 F
- taxe sur les jeux	:	465 000 000 F
- amendes de police	:	150 000 000 F
- redevances d'immatriculation	:	79 500 000 F

La diminution des recettes fiscales est principalement portée par l'érosion des centimes additionnels, qui chutent de 1,1 milliard de francs (-25,49 %) par rapport à 2025. Pour mémoire, la Ville a enregistré une baisse cumulée de ses recettes fiscales de 2,8 milliards de francs CFP par rapport à 2023.

➤ **Dotations : 7 063 315 000 F**

Principale ressource du budget communal, les dotations et participations escomptées sont estimées à 7 063 315 000 francs CFP, enregistrant une diminution de 312 millions de francs CFP (-4,22 %) par rapport à l'exercice 2025. Elles se répartissent comme suit :

• Etat :

- dotation globale de fonctionnement (DGF)	:	2 010 700 000 F
- dotation d'aménagement des communes (DGF)	:	1 406 700 000 F
- dotation spéciale instituteurs	:	6 700 000 F
- participation au Plan action jeunesse	:	46 345 000 F
- participation de la mission aux affaires culturelles	:	3 580 000 F
- participation pour les titres sécurisés	:	8 000 000 F
- participation post intervenant social en commissariat	:	5 290 000 F

- Nouvelle-Calédonie :

- Fonds intercommunal de péréquation (FIP)	:	3 500 000 000 F
- participation à la salubrité des denrées alimentaires	:	20 000 000 F

- Province Sud :

- participation à la gestion des débits de boissons	:	20 000 000 F
---	---	--------------

- Autres participations :

- redevances sur les casinos et bingo	:	36 000 000 F
---------------------------------------	---	--------------

Les dotations enregistrent un recul de 312 millions de francs CFP, principalement imputable à la contraction du FIP (-316 millions de francs CFP). Ce repli se décompose en une baisse de 116,7 millions de francs CFP sur la dotation annuelle et l'absence de la dotation de réajustement (perçue en 2025) à hauteur de 199,6 millions de francs CFP.

Cette trajectoire descendante porte la baisse globale des dotations à 1,4 milliard de francs CFP depuis 2023 (-16,45 %).

Conformément au débat d'orientation budgétaire, la Ville a adopté une stratégie de prudence budgétaire concernant la dotation du FIP, à savoir une assiette nette de 98 milliards de francs CFP, portant la dotation estimée à 3,5 milliards de francs CFP. Alors que le gouvernement de la Nouvelle-Calédonie table sur une assiette de 101 milliards de francs CFP, conditionnée par une compensation financière de l'État. Ce scénario porterait la dotation de la Ville à 3,7 milliards de francs CFP, soit un différentiel de 200 millions de francs CFP qui constitue une marge de sécurité prudentielle.

➤ **Recettes propres : 1 748 782 000 F**

Évaluées à 1,7 milliard de francs CFP, les recettes propres sont constituées du produit des services du domaine, des revenus locatifs domaniaux et des redevances perçues des concessionnaires. Elles se répartissent comme suit :

- redevance distribution énergie électrique	:	706 695 000 F
- refacturation des frais de personnel (budgets annexes)	:	336 500 000 F
- revenus de locations municipales	:	329 573 000 F
- droits d'occupation du domaine public	:	129 000 000 F
- produit du stationnement	:	79 780 000 F
- droits d'entrée dans les structures culturelles et sportives	:	49 010 000 F
- remboursement sur rémunérations	:	46 200 000 F
- concessions dans les cimetières	:	25 000 000 F
- refacturation des charges d'administration générale	:	20 000 000 F
- personnel mis à disposition de la Caisse des écoles	:	15 000 000 F
- ventes d'articles et produits dérivés	:	10 000 000 F
- assistance informatique aux établissements publics	:	2 000 000 F
- divers autres produits	:	24 000 F

Les recettes propres enregistrent un recul de 5,6 milliards de francs CFP soit -76,36 % par rapport à l'exercice 2025. Cette diminution s'explique principalement par les dispositifs exceptionnels comptabilisés l'année précédente dont l'indemnisation d'assurance de 5 milliards de francs CFP perçue pour les infrastructures détruites lors des émeutes de 2024, l'aide exceptionnelle de l'État au titre de la solidarité républicaine (448,7 millions de francs CFP) et de baisse des produits de cession d'immobilisations par rapport à l'exercice précédent (168 millions de francs CFP).

➤ **Reprise des résultats de 2025 : 3 100 000 000 F**

En 2025, la section de fonctionnement a dégagé un excédent de 7 324 852 583 francs CFP qui sera affecté comme suit :

- 909 288 931 francs CFP en recettes d'investissement pour couvrir le besoin de financement de la section d'investissement,
- 3 100 000 000 francs CFP en section de fonctionnement,
- 3 315 563 652 francs CFP en recettes d'investissement pour financer les dépenses d'investissement.

Toutefois, cette prévision d'affectation n'interviendra qu'après le vote du compte administratif de l'exercice 2025.

**2. Dépenses**

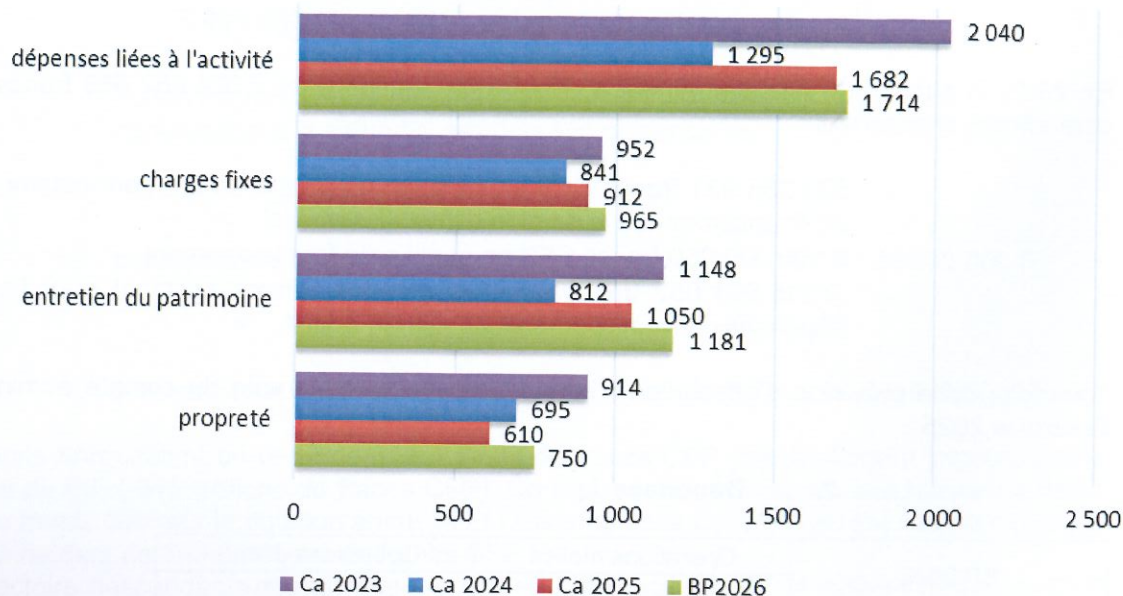
BP 2026	Opérations réelles	Opérations d'ordre
	14 335 084 230 F	745 149 000 F

Pour 2026, les dépenses réelles de fonctionnement ont été réajustées en fonction des besoins pour un montant total de 14 335 084 230 francs CFP. Elles sont en hausse de 7 % par rapport à 2025 et sont réparties comme suit :

➤ **Dépenses de gestion : 4 610 551 930 F**

Il s'agit de dépenses inhérentes aux services publics offerts aux administrés ainsi qu'au fonctionnement des services municipaux, hors frais de personnel et subventions, les dépenses de gestion sont évaluées à près de 4,6 milliards de francs CFP, soit une hausse de 356 millions de francs CFP (8 %) par rapport à 2025 mais en diminution de 444 millions de francs CFP par rapport à 2023 (dernière année de référence).

Les principales évolutions sont dues aux coûts opérationnels des services rétablis progressivement après la crise de 2024, notamment les dépenses de propreté (140 millions de francs CFP), l'entretien du patrimoine, des espaces verts et de la voirie (131 millions de francs CFP), les charges fixes (53 millions de francs CFP) et les autres dépenses (20 millions de francs CFP).



Les dépenses de gestion se décomposent comme suit :

- propreté urbaine : 750 300 000 F

Ces dépenses permettent d'assurer la propreté de la Ville (hors frais liés aux déchets ménagers présentés en budget annexe) :

- nettoyage des voiries et des espaces publics	: 420 300 000 F
- entretien des accotements et des talus enherbés	: 220 000 000 F
- enlèvement des dépôts sauvages de déchets	: 50 000 000 F
- exploitation et maintenance des toilettes publiques	: 40 000 000 F
- entretien des fosses et exutoires	: 19 000 000 F
- entretien des bornes de propreté	: 500 000 F
- frais d'études et audits	: 500 000 F

- entretien du patrimoine : 1 181 239 500 F

Indispensables au maintien en état du patrimoine mobilier et immobilier municipal, ces dépenses se répartissent comme suit :

- entretien des terrains et espaces verts	: 362 950 000 F
- entretien et réparation de bâtiments	: 214 050 000 F
- frais de nettoyage des locaux	: 188 350 000 F
- frais de maintenance	: 138 068 500 F
- entretien des voies et réseaux	: 113 500 000 F
- entretien des autres biens mobiliers	: 99 917 000 F
- entretien du matériel roulant	: 21 311 000 F
- fournitures d'entretien	: 38 143 000 F
- fournitures de voiries	: 4 500 000 F
- produit de traitement pour piscine	: 450 000 F

- frais fixes de fonctionnement : 965 028 900 F

Ils regroupent les dépenses suivantes :

- fluides (eau, électricité, carburant)	: 457 940 500 F
- primes d'assurances	: 185 450 000 F
- frais de télécommunications	: 83 778 400 F
- frais d'affranchissement	: 24 600 000 F
- frais de gardiennage	: 107 400 000 F
- locations immobilières et charges locatives	: 73 652 000 F
- frais d'alimentation (pompiers, policiers...)	: 32 208 000 F

- charges liées à l'activité des services : 1 713 983 530 F

Il s'agit des dépenses relatives aux actions municipales et aux services rendus aux administrés dans les secteurs :

- du sport (animations) et de la jeunesse	: 161 109 000 F
dont <i>actions dotation de solidarité républicaine</i>	: 29 750 000 F
- de la sécurité et de la salubrité publiques	: 227 611 100 F
dont :	
* <i>vacations des sapeurs-pompiers volontaires</i>	: 90 000 000 F
* <i>régulateurs scolaires</i>	: 15 735 000 F
- des aménagements et services urbains	: 47 966 318 F
- des festivités (carnaval, fête nationale, Noël...)	: 125 260 000 F
- des interventions sociales (prévention, insertion...)	: 65 975 472 F
dont <i>actions dotation de solidarité républicaine</i>	: 37 275 472 F
- des animations culturelles et artistiques	: 65 055 000 F
dont <i>actions dotation de solidarité républicaine</i>	: 28 100 000 F
- de l'enseignement	: 43 820 000 F
- de la communication des actions municipales	: 40 201 950 F
- lutte pollution visuelle	: 40 000 000 F
- exhumations, inhumations indigents	: 11 150 000 F

ainsi que des dépenses d'administration générale :

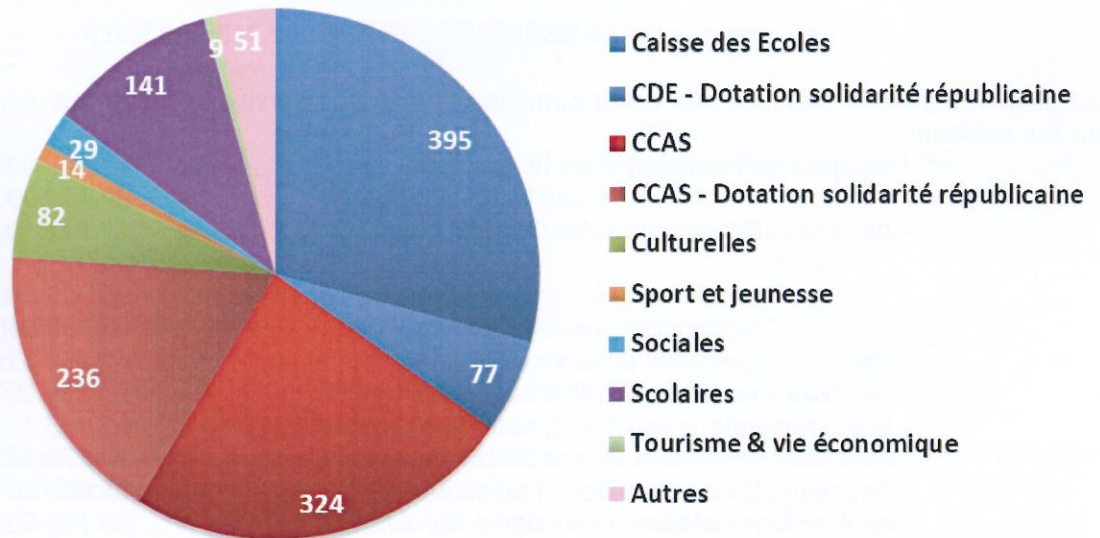
- indemnités d'élus, cotisations, formation	: 99 350 000 F
- remboursement des frais de recouvrement de centimes additionnels	: 160 160 000 F
- titres annulés	: 20 000 000 F
- admission en non-valeurs	: 25 000 000 F
- autres charges exceptionnelles	: 5 050 000 F
- dépenses imprévues	: 100 000 000 F
- autres charges externes	: 177 700 350 F
- fournitures diverses	: 75 335 000 F
- formation des agents	: 25 350 000 F
- impôts et taxes	: 1 983 000 F
- redevances pour licences et logiciels	: 96 278 000 F
- subvention d'équilibre au budget annexe de la gestion des déchets ménagers	: 99 628 340 F

La section d'exploitation du service des déchets présente un besoin de financement de 99 628 340 francs CFP. Ce déséquilibre intègre notamment le remboursement du capital de la dette à hauteur de 10,6 millions de francs CFP. Afin de garantir l'équilibre budgétaire obligatoire du service, le versement d'une subvention exceptionnelle d'équilibre depuis le budget principal est nécessaire pour assurer la continuité du service.

➤ **Subventions et contributions : 1 918 720 300 F**

- Subventions : 1 356 740 300 F

Pour soutenir les associations et organismes en 2026, l'enveloppe globale dédiée aux subventions pour 2026 s'élève à 1 356 740 300 F, soit une progression de 393 millions de francs CFP (40,82 %) par rapport à 2025. Cette hausse est principalement liée à la mise en œuvre de la dotation de solidarité républicaine, qui abonde le budget à hauteur de 354 millions de francs CFP. Les subventions se répartissent par secteur comme suit (en milliers de francs) :

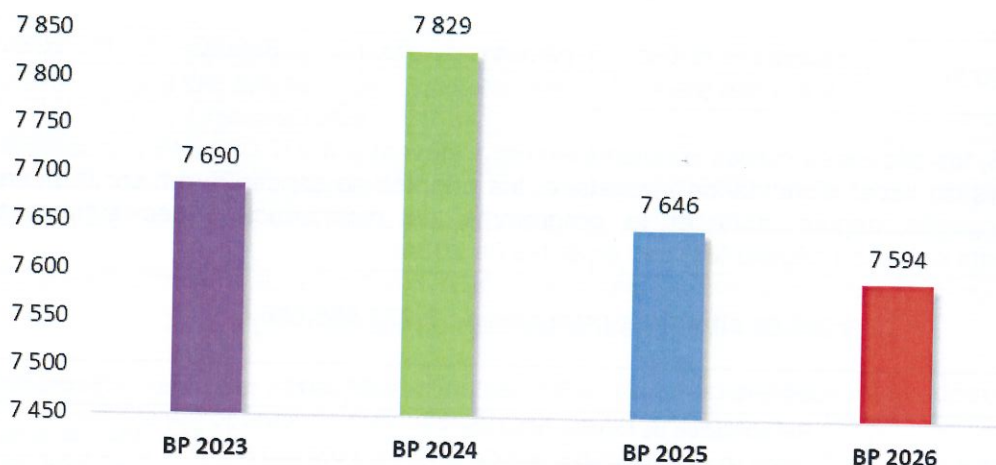


- Contributions : 561 980 000 F

Les contributions de la Ville au fonctionnement des syndicats intercommunaux et inter-collectivités dont elle est membre s'élèvent à 561 980 000 F. Le détail des participations s'établit comme suit :

- 437 080 000 francs CFP pour la gestion du transport public urbain par le Syndicat mixte des transports urbains (incluant la 2<sup>ème</sup> tranche des indemnités aux anciens délégataires à hauteur de 145 millions de francs CFP),
- 56 700 000 francs CFP pour la gestion du traitement des déchets, de l'Aqueduc et de la fourrière par le Syndicat intercommunal du Grand Nouméa,
- 65 200 000 francs CFP pour l'exploitation de l'Aquarium des lagons,
- 3 000 000 de francs CFP dans le cadre de la mise à jour de la base de données urbaines de la Ville au GIE SERAIL.

➤ **Frais de personnel : 7 594 000 000 F**



Après s'être établie à 7 690 millions de francs CFP en 2023, la masse salariale a connu une hausse ponctuelle en 2024 (7 829 millions de francs CFP), liée à 216,5 millions de francs CFP de mesures gouvernementales (revalorisation du point d'indice, cotisations de retraite) et le GVT. Elle diminue ensuite de manière continue pour atteindre 7 646 millions de francs CFP en 2025, puis 7 594 millions de francs CFP au budget primitif 2026.

Sur la période 2023–2026, la commune a supporté plus de 434 millions de francs CFP de charges supplémentaires imposées (GVT, augmentation du point d'indice et cotisations CLR).

Malgré ces hausses successives et indépendantes des décisions de la ville, la commune est parvenue à réduire sa masse salariale globale grâce à une gestion rigoureuse des effectifs et à une optimisation de l'organisation des services municipaux. Cette trajectoire s'est notamment traduite par une diminution du nombre d'agents (passant de 1 219 agents en 2018 à 1 101 fin 2025), rendue possible par la rationalisation des missions et une meilleure allocation des ressources humaines au travers de nombreuses réorganisations.

➤ **Dotation de Solidarité Républicaine : 448 700 726 F**

Institué par l'Etat et versé par la Nouvelle-Calédonie en 2025, le dispositif de solidarité républicaine représente une aide exceptionnelle pour la Ville d'un montant de 448 700 726 francs CFP. La mise en œuvre de cette aide sera répartie sur les domaines interventions suivants :

- Social	:	272 943 808 F
- Restauration	:	40 171 446 F
- Jeunesse	:	135 585 472 F

Les crédits correspondants sont inscrits en dépenses de gestion sur les autres charges liées à l'activité des services pour un montant de 95 125 472 francs CFP et en subventions à hauteur de 353 575 254 francs CFP.

➤ **Intérêts d'emprunts : 211 812 000 F**

Il s'agit du montant des intérêts de l'annuité de la dette évalués pour 2026.

**B. EN SECTION D'INVESTISSEMENT****1. Dépenses**

BP 2026	Opérations réelles	Opérations d'ordre	Reports	Résultat 2025
	5 404 009 500 F	267 385 000 F	36 292 382 F	872 996 549 F

Pour 2026, les dépenses réelles d'investissement s'élèvent à 6 277 006 049 francs CFP. Comme indiqué lors du débat d'orientation budgétaire, les priorités se concentreront sur la poursuite des projets engagés depuis 2024 et le programme de reconstruction des infrastructures ou équipements brûlés ou détruits lors des émeutes de 2024.

➤ **Les chantiers prioritaires : 2 222 565 000 F**

Opération		CP 2026	Financement
Pôle jeunesse	Réhabilitation de l'ancien hôtel de police en espaces dédiés au pôle jeunesse	173 000 000 F	Etat : 134,9 M, solde à percevoir en 2026 : 94,4 M
Jeune Scène	Réhabilitation du complexe sportif	180 000 000 F	Etat : 47 M, solde à percevoir en 2026 : 33 M
Piste cyclable du Faubourg Blanchot	Parcours cyclable reliant le rond-point de l'Eau Vive au quartier Latin	289 300 000 F	Etat AFITF : 333,6 M, solde à percevoir en 2026 : 244 M
Réfection de chaussées	Poursuite du programme de modernisation des voiries, sécurité routière	575 000 000 F	
Trottoirs	Poursuite du programme de modernisation des trottoirs du centre-ville	110 000 000 F	
Eclairage public	Réfection de l'éclairage public de la route de Normandie et de la rue De Béchade	100 000 000 F	Etat fonds verts : 73,9 M, solde à percevoir en 2026 : 17,6 M
Sécurisation de talus	Confortement du talus du Ouen Toro	114 000 000 F	Etat : 80,5 M, solde à percevoir en 2026 : 56 M
Littoral de l'Anse Vata	Confortement des berges de la promenade Roger Laroque	26 000 000 F	-
Confort thermique dans les écoles	Travaux d'amélioration du confort thermique dans écoles	210 000 000 F	Province Sud : 75 M
Stade Pentecost	Rénovation des vestiaires et des sanitaires	15 000 000 F	Etat ANS : 26 M, solde à percevoir en 2026 : 18,5 M
Démocratie participative	Reconduction de l'enveloppe pour les projets de proximité structurants dans les quartiers	80 000 000 F	
Vidéoprotection	Travaux pour l'extension du réseau de vidéoprotection	40 000 000 F	
Traitement des appels d'urgences	Renouvellement du système « allo 18 »	62 000 000 F	NC FIPE 2025 : 22 M
Dispositif anti requins	Etudes à mener en partenariat avec le centre de la Réunion	4 115 000 F	
Bâtiment de la France Australe	Finalisation : dernières situations à payer	3 000 000 F	
Bâtiment des archives		55 000 000 F	Etat, MAC : 47,6 M - soldée en 2025

Route du Port Despointes		18 000 000 F	
Aménagement de la rue Jean Jaurès		28 000 000 F	Etat fonds verts : 187 M, solde à percevoir en 2026 : 42,6 M
Extension hôtel de police	Aménagement des locaux de l'immeuble Berton et extension de l'hôtel de police	91 600 000 F	
Sécurisation de bâtiments et équipements de sécurité	Caméras, éclairage, barrières anti véhicules béliers	48 550 000 F	
	<b>Total</b>	<b>2 222 565 000</b>	

➤ **Le programme de reconstruction : 882 436 000 F**

Le programme proposé pour la reconstruction des infrastructures ou équipements détruits lors des émeutes concernera les opérations suivantes :

- école les Orchidées-Daniel Talon	:	38 000 000 F
- voiries	:	292 236 000 F
- pôle de services publics à la Rivière Salée	:	30 000 000 F
- espace polyvalent au Mouv'	:	17 000 000 F
- espace municipal de Tuband	:	26 000 000 F
- médiathèque de Kaméré	:	5 000 000 F
- locaux de Macadam Partage à Doniambo	:	30 000 000 F
- sécurisation du centre de secours	:	14 550 000 F
- mur d'escalade	:	200 000 000 F
- véhicules et engins	:	105 200 000 F
- dock au centre technique municipal à Doniambo	:	24 000 000 F
- relocalisation de la direction des risques sanitaires	:	79 000 000 F
- vidéoprotection	:	36 000 000 F

➤ **Les autres dépenses d'investissement : 1 311 008 500 F**

Les autres dépenses d'un montant de 1,3 milliard de francs CFP concernent :

- l'acquisition de matériels et mobilier	:	60 482 500 F
- des travaux sur les bâtiments communaux	:	113 100 000 F
- le renouvellement de matériel de transport et d'engins	:	93 450 000 F
- l'informatisation des services	:	186 384 000 F
- l'équipement de la police et des pompiers	:	53 426 000 F
- les travaux d'aménagement dans les écoles	:	149 285 000 F
- l'acquisition de matériel et des subventions culturels	:	28 327 000 F
- l'acquisition de matériel et de travaux sur équipements sportifs	:	104 150 000 F
- le busage des caniveaux à Rivière Salée	:	15 000 000 F
- des travaux sur réseaux d'eau pluviales	:	33 300 000 F
- l'acquisition de bornes de propreté urbaine	:	8 200 000 F
- des aménagements de voiries	:	48 900 000 F
- des travaux sur l'éclairage public	:	100 000 000 F
- des travaux d'aménagement d'espaces publics	:	111 928 000 F
- les subventions d'investissement (SIGN, GIE SERAIL)	:	11 000 000 F
- l'avance au budget annexe de la résidentialisation du secteur de N'Du	:	143 076 000 F
- l'enveloppe des dépenses imprévues d'investissement	:	50 000 000 F

- les dépenses relatives à la restitution de cautions : 1 000 000 F

➤ **Le remboursement du capital de la dette : 988 000 000 F**

En 2026, le remboursement en capital de l'annuité de la dette s'élève à 988 000 000 F.

➤ **Résultat reporté 2025 : 872 996 549 F**

En 2025, l'exécution de la section d'investissement présente un déficit de 872 996 549 francs CFP qui est reporté en dépenses d'investissement compte 001 - solde d'investissement reporté.

Cette prévision d'affectation n'interviendra qu'après le vote du compte administratif de l'exercice 2025.

## 2. Recettes

	Opérations réelles	Opérations d'ordre	Résultat 2025
BP 2026	913 684 000 F	745 149 000 F	4 178 840 324 F

Les recettes réelles d'investissement destinées au financement du programme d'investissement, sans recours à l'emprunt, sont évaluées à 5 092 524 324 francs CFP. Elles comprennent des subventions d'investissement et le résultat reporté 2025.

➤ **Subventions d'investissement : 913 684 000 F**

Les participations attendues pour le financement du programme d'investissement proviennent de :

- l'Etat

- reconstruction des voiries	:	538 000 000 F
- pôle jeunesse	:	94 405 000 F
- réhabilitation de la jeune scène	:	33 075 000 F
- confortement du talus du Ouen Toro	:	56 350 000 F
- réhabilitation des vestiaires du stade Pentecost	:	18 540 000 F
- éclairage public de la VDO	:	17 595 000 F
- vidéo protection (reconstruction)	:	14 244 000 F

- la Nouvelle-Calédonie

- FIP équipement, système d'alerte 18	:	22 070 000 F
- réseau d'éclairage LED (ACE)	:	10 000 000 F
- brasseurs d'air dans les écoles (ACE)	:	5 000 000 F

- la province Sud

- panneaux photovoltaïques et climatisation dans les écoles	:	75 000 000 F
---	---	--------------

➤ **Reprise des résultats de 2025 : 4 224 852 583 F**

En 2025, la section de fonctionnement a dégagé un excédent de 7 324 852 583 francs CFP qui sera affecté comme suit :

- 909 288 931 francs CFP en recettes d'investissement pour couvrir le besoin de financement de la section d'investissement,
- 3 100 000 000 francs CFP en section de fonctionnement,
- 3 315 563 652 francs CFP en recettes d'investissement pour financer les dépenses d'investissement.

Toutefois, cette prévision d'affectation n'interviendra qu'après le vote du compte administratif de l'exercice 2025.

#### IV. LES AUTORISATIONS DE PROGRAMME, D'ENGAGEMENT ET CREDITS DE PAIEMENT

Pour 2026, la situation des autorisations de programme et crédits de paiement relatifs au budget principal est présentée dans le tableau joint en annexe.

#### V. LES RESTES À RÉALISER

Les restes à réaliser de l'exercice 2025 sont intégrés au présent budget. Il s'agit des dépenses engagées et non mandatées au 31 décembre 2025, pour lesquelles il existe un acte d'engagement. Ils sont récapitulés dans le tableau ci-dessous :

Opération	Compte	Libellé	Montant reporté
0204	2158	Autres installations, matériel et outillage technique	4 100 806
	2184	Mobilier	9 990
	2188	Autres immobilisations corporelles	85 112
<b>TOTAL A REPORTER SUR 2026 :</b>			<b>4 195 908 F</b>
0601	21568	Autres matériel et outillage d'incendie et de défense civile	56 690
	2158	Autres installations, matériel et outillage technique	5 271 088
	2182	Matériel de transport	8 686
<b>TOTAL A REPORTER SUR 2026 :</b>			<b>5 786 464 F</b>
0701	2158	Autres installations, matériel et outillage technique	3 973 436
<b>TOTAL A REPORTER SUR 2026 :</b>			<b>3 973 436 F</b>
1101	21568	Autres matériel et outillage d'incendie et de défense civile	3 384 322
	2185	Cheptel	2 196 635
	2188	Autres immobilisations corporelles	9 149 434
<b>TOTAL A REPORTER SUR 2026 :</b>			<b>14 730 391 F</b>
2101	2183	Matériel de bureau et informatique	8 900
	2188	Autres immobilisations corporelles	26 142
<b>TOTAL A REPORTER SUR 2026 :</b>			<b>35 042 F</b>
3101	2184	Mobilier	238 960
	2188	Autres immobilisations corporelles	5 652 879
<b>TOTAL A REPORTER SUR 2026 :</b>			<b>5 891 839 F</b>
4101	21568	Autres matériel et outillage d'incendie et de défense civile	27 036

2158	Autres installations, matériel et outillage technique	21 950
2184	Mobilier	12 900
2188	Autres immobilisations corporelles	1 617 416
<b>TOTAL A REPORTER SUR 2026 :</b>		<b>1 679 302 F</b>

<b>TOTAL DES DEPENSES D'INVESTISSEMENT A REPORTER SUR 2026 :</b>	<b>36 292 382 F</b>
--	---------------------

## VI. LES OPERATIONS D'ORDRE

Les opérations d'ordre de l'exercice 2026 de section à section (opérations ne donnant pas lieu à des mouvements de trésorerie) sont récapitulées ci-dessous. Il s'agit essentiellement d'amortissements des immobilisations, des provisions et du prélèvement.

OPÉRATIONS	DEPENSES			RECETTES		
	Chapitre	Compte	Montant	Chapitre	Compte	Montant
Prélèvement	023	023	2 066 236 511	021	021	2 066 236 511
Reprise de provisions pour litiges	040	15112	88 641 000	042	7815	88 641 000
Reprise de provisions pour charges	040	15112	145 650 000	042	7815	145 650 000
Reprise de provision	040	4912	25 000 000	042	7815	25 000 000
Subventions d'équipement transférées	040	13913	8 094 000	042	777	8 094 000
Provision pour risques et charges	042	6815	122 020 000	040	1582	122 020 000
Provision pour dépréciations	042	6817	25 000 000	040	4912	25 000 000
Amortissement des subventions d'équipement versées – Bâtiments et installations	042	6811	217 000	040	2804112	217 000
Amortissement des subventions d'équipement versées – Bâtiments et installations	042	6811	812 000	040	2804122	812 000
Amortissement des subventions d'équipement versées – Bâtiments et installations	042	6811	13 443 000	040	2804132	13 443 000
Amortissement des subventions d'équipement versées – Biens mobiliers, matériel et études	042	6811	9 072 000	040	2804151	9 072 000
Amortissement des subventions d'équipement versées – Bâtiments et installations	042	6811	43 861 000	040	2804152	43 861 000
Amortissement des subventions d'équipement versées – Bâtiments et installations	042	6811	4 000 000	040	2804172	4 000 000
Amortissement des subventions d'équipement versées - Biens mobiliers, matériel et études	042	6811	2 932 000	040	280421	2 932 000
Amortissement des subventions d'équipement versées – Bâtiments et installations	042	6811	5 618 000	040	280422	5 618 000
Amortissement de concessions et droits similaires	042	6811	105 924 000	040	28051	105 924 000
Amortissement de matériels d'incendie – matériel roulant	042	6811	30 930 000	040	281561	30 930 000

OPÉRATIONS	DEPENSES			RECETTES		
	Chapitre	Compte	Montant	Chapitre	Compte	Montant
Amortissement de matériels d'incendie – autre matériel et outillage	042	6811	18 797 000	040	281568	18 797 000
Amortissement de matériels et outillage de voirie – matériel roulant	042	6811	9 698 000	040	281571	9 698 000
Amortissement de matériels et outillage de voirie – autre matériel	042	6811	13 805 000	040	281578	13 805 000
Amortissement autres installations, matériels et outillages techniques	042	6811	56 172 000	040	28158	56 172 000
Amortissement de matériel de transport	042	6811	88 558 000	040	28182	88 558 000
Amortissement matériel de bureau et matériel informatiques	042	6811	72 793 000	040	28183	72 793 000
Amortissement du mobilier	042	6811	16 089 000	040	28184	16 089 000
Cheptel	042	6811	1 217 000	040	28186	1 217 000
Amortissement autres immobilisations corporelles	042	6811	104 191 000	040	28188	104 191 000
	<b>TOTAL</b>		<b>3 078 770 511</b>	<b>TOTAL</b>		<b>3 078 770 511</b>

## VII. CONCLUSION

Le budget principal primitif de la ville de Nouméa pour l'exercice 2026 s'élève donc en recettes à la somme de 25 142 404 094 francs CFP et en dépenses à la somme de 23 773 165 431 francs CFP.

Malgré une conjoncture calédonienne durablement dégradée et une érosion structurelle de ses ressources, la ville de Nouméa affiche une résilience financière et une capacité d'action réduite et raisonnable, fruit du pilotage rigoureux engagé dès 2018, marqué par la maîtrise de la masse salariale et la réduction des dépenses de gestion. Pour 2026, la stratégie budgétaire s'articule autour de deux axes majeurs : la poursuite des chantiers prioritaires (2,2 milliards de francs CFP) avec le concours de ses partenaires institutionnels et le programme de reconstruction (882 millions de francs CFP).

De plus, grâce à l'appui de la dotation de solidarité républicaine, la Ville sanctuarise ses missions de proximité au travers des actions sociales, du soutien à la jeunesse et à la culture ainsi que la restauration scolaire.

Nouméa le 6 février 2026

Le Maire,  
  
 Sonia LAGARDE



Nombre de membres en exercice	53
-------------------------------	----

Nombre de membres présents	33
----------------------------	----

Nombre de suffrages exprimés	46
------------------------------	----

VOTES :	Pour	46
---------	------	----

	Contre	0
--	--------	---


	Abstention	1
--	------------	---

Date de convocation : 19 février 2026

Présenté par Madame Sonia LAGARDE, maire de la ville de Nouméa.


A Nouméa, le

La secrétaire de séance,

  
Kimberley BARONI



Le Maire,

  
Sonia LAGARDE

Délibéré par le conseil municipal, réuni en séance publique à Nouméa, le 25 février 2026.

Certifié exécutoire par le maire, compte tenu de la transmission de la présente délibération au commissaire délégué de la République pour la province Sud, le **3 MAR. 2026** et de la publication par voie électronique, le **3 MAR. 2026**.

Les membres du conseil municipal

IV – ANNEXES	IV
SIGNATURES	D

M. Jean-Pierre DELRIEU 	Mme Janine BAJON 
Mme Chantal BOUYE 	Mme Vaimoé ALBANESE ABSENT (E) EXCUSE A donné procuration à <i>M. Warren NAXUE</i>
M. Patrick GUILLON 	Mme Isabelle LAFLEUR ABSENTE EXCUSEE. A donné procuration à Mme <i>Sonia LAGARDE</i>
Mme Fabienne CHARDIGNY 	M. Nicolas BRIGNONE 
M. Tristan DERYCKE 	Mme Cindy PRALONG ABSENTE EXCUSEE. A donné procuration à M. Jean-Pierre DELRIEU
Mme Diane BUI-DUYET 	M. Philippe BLAISE 
M. Warren NAXUE 	Mme Naïa WATEOU 
Mme Françoise SUVE ABSENTE EXCUSEE. A donné procuration à Mme Naïa WATEOU	M. Luc BRUN ABSENT EXCUSE. A donné procuration à M. Tristan DERYCKE
M. Marc ZEISEL 	Mme Valérie LAROQUE ABSENTE
Mme Pascale SERVENT 	M. Christophe DELESSERT 
M. Michel FONGUE 	Mme Charlotte THAI AWE 

IV – ANNEXES	IV
SIGNATURES	D

Mme Stéphanie PAIMAN <b>ABSENTE EXCUSEE.</b> A donné procuration à Mme Chantal BOUYE	M. Jean-Marie FIRMIN-GUION 
M. Alexandre MACHFUL 	Mme Liliane CONDOUMY <b>ABSENTE EXCUSEE.</b> A donné procuration à Mme Janine BAJON 
M. Bruno CAPY 	M. Claude CHARLOT 
Mme Tuilogona O'CONNOR 	Mme Muriel GERMAIN <b>ABSENTE EXCUSEE.</b> A donné procuration à M. Bruno CAPY 
M. Marc LE LEIZOUR 	M. Makaokio FIHIPALAI <b>ABSENT</b>
Mme Anne-Christine CHIMENTI 	M. Patrick SAKOUMORI 
Mme Kimberley BARONI 	Mme Christiane SARIDJAN 
M. Christophe DELIERE 	M. Daniel HINSCHBERGER <b>ABSENT EXCUSE.</b> A donné procuration à Mme Fabienne CHARDIGNY 
Mme Laurène CASSAGNE <b>ABSENTE EXCUSEE.</b> A donné procuration à M. Patrick GUILLON 	Mme Magali MANUOHALALO 
M. Michel DESMEUZES 	M. Jérémie KATIDJO-MONNIER <b>ABSTENTION</b>
Mme Christine BELLET 	M. Joseph BOANEMOA <b>ABSENT</b>

IV – ANNEXES	IV
SIGNATURES	D

Mme Laurie HUMUNI <i>ABSENTE</i>	Mme Christine LE SAINT ABSENTE EXCUSEE. A donné procuration à Mme Anne-Christine CHIMENTI
Mme Veylma FALAE0 <i>ABSENTE</i>	M. Bernard LAVANDIER ABSENT (E) EXCUSE A donné procuration à M. Marc LE LEIZOUR
M. Emmanuel BERART	Mme Jeanne POELLABAUER <i>ABSENTE</i>
M. Eric MELTESALE ABSENT EXCUSE. A donné procuration à M. Claude CHARLOT	M. Jonas TAOFIFENUA ABSENT EXCUSE. A donné procuration à Mme Pascale SERVENT